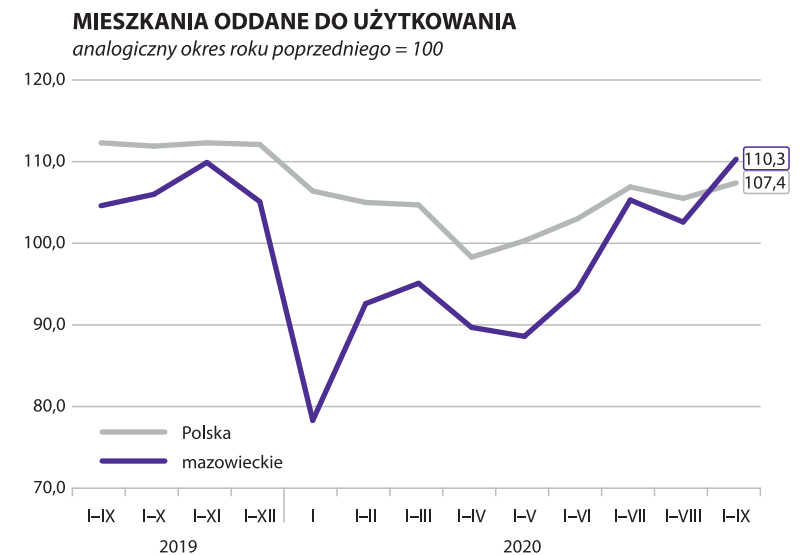
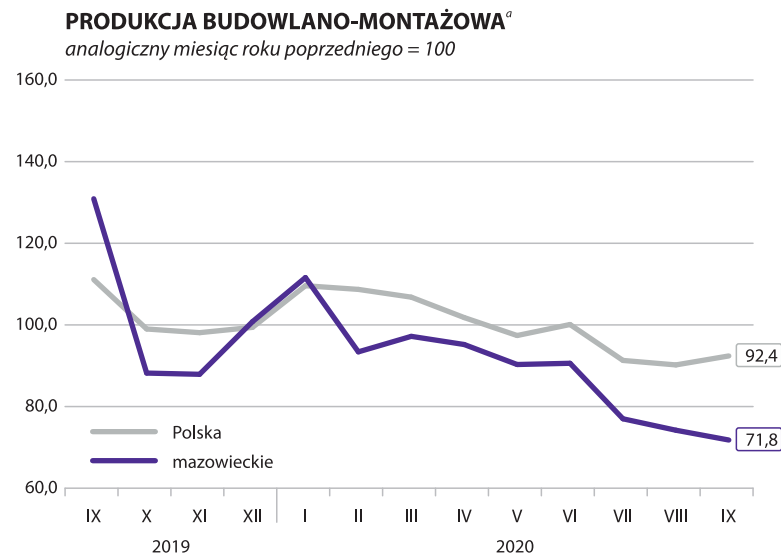
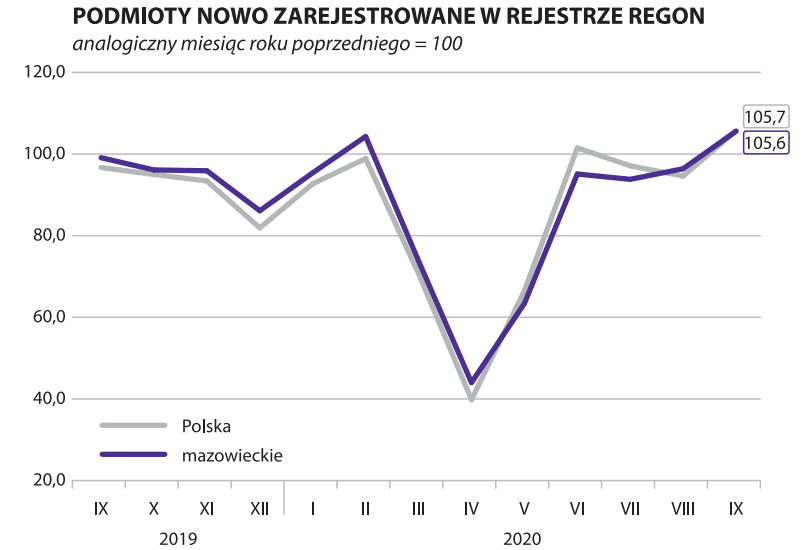
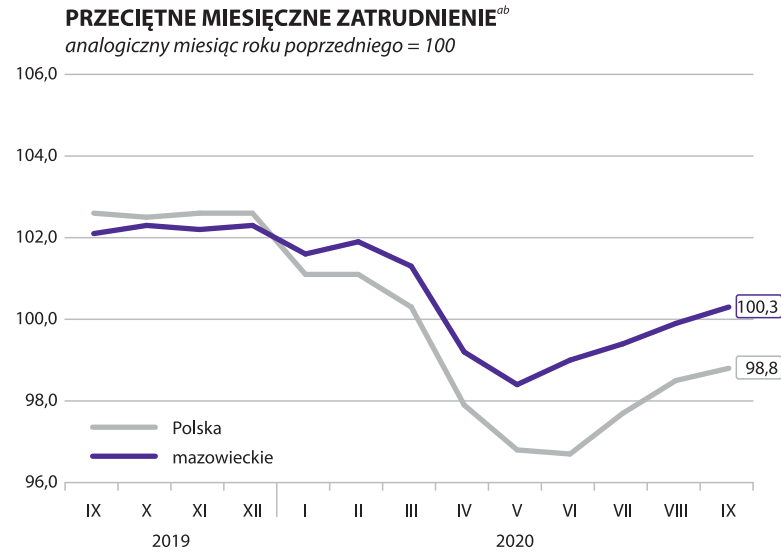


# WYBRANE DANE O SYTUACJI SPOŁECZNO-GOSPODARCZEJ WOJEWÓDZTWA MAZOWIECKIEGO NA TLE POLSKI W WRZEŚNIU 2020 R.

mazowieckie		Polska
Stopa bezrobocia rejestrowanego w % <i>stan w dniu 30 IX</i>	5,1 ←	6,1 ←
Bezrobotni zarejestrowani w tys. osób <i>stan w dniu 30 IX</i>	145,1 ↓	1023,7 ↓
Przeciętne zatrudnienie <sup>ab</sup> w tys. osób	1533,3 ↑	6312,4 ↑
Przeciętne miesięczne wynagrodzenie brutto <sup>ab</sup> w zł	6217,86 ↓	5371,56 ↑
Mieszkania oddane do użytkowania <sup>c</sup> <i>od początku roku</i>	33257 ↑	156523 ↑
Produkcja sprzedana przemysłu <sup>a</sup> w mln zł	26310,1 ↑	136808,8 ↑
Podmioty gospodarki narodowej w rejestrze REGON w tys. <i>stan w dniu 30 IX</i>	878,8 ↑	4628,5 ↑
osoby fizyczne prowadzące działalność gospodarczą w tys.	574,1 ↑	3301,5 ↑
spółki handlowe w tys.	179,0 ↑	544,7 ↑



a W przedsiębiorstwach, w których liczba pracujących przekracza 9 osób. b W sektorze przedsiębiorstw. c Dane wstępne.

↑ ↓ ← wzrost / spadek / brak zmian  
w stosunku do poprzedniego miesiąca