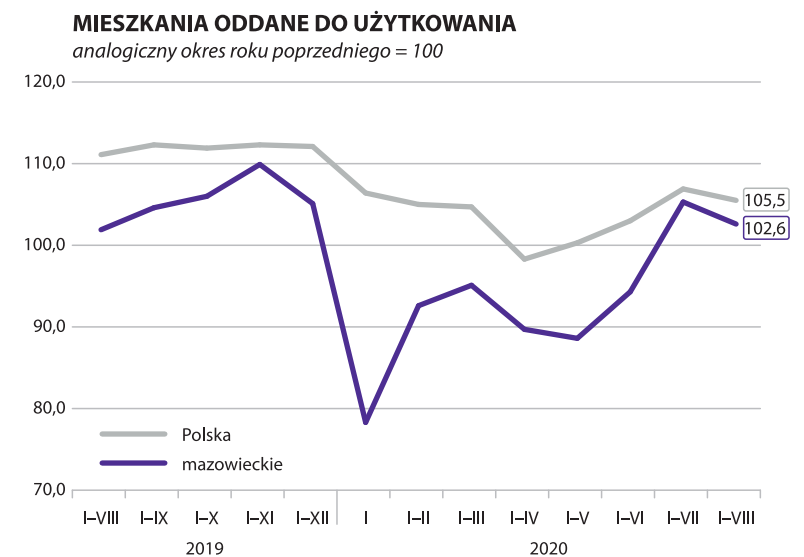
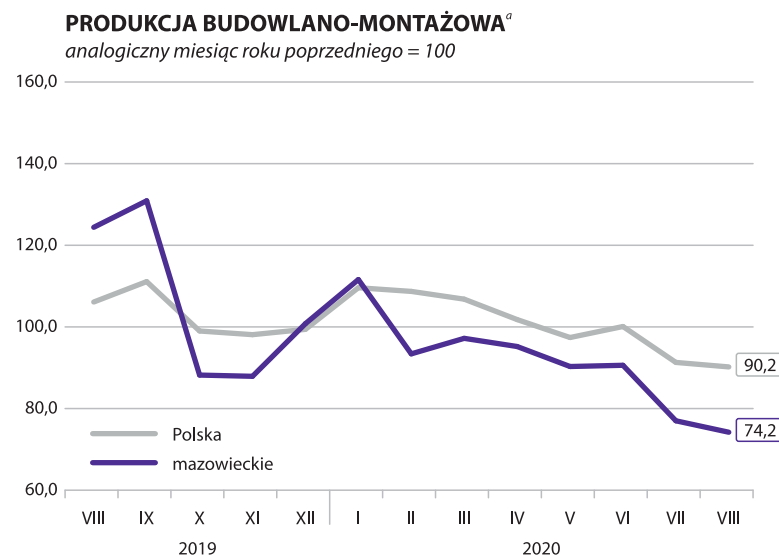
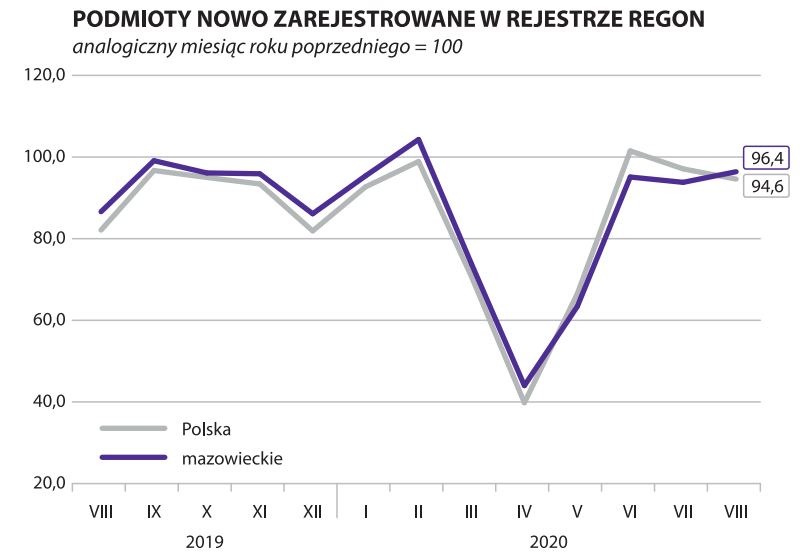
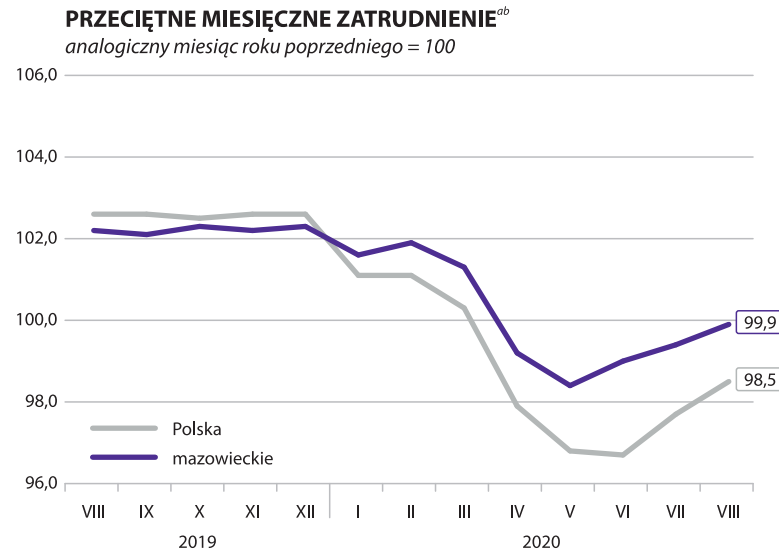


# WYBRANE DANE O SYTUACJI SPOŁECZNO-GOSPODARCZEJ WOJEWÓDZTWA MAZOWIECKIEGO NA TLE POLSKI W SIERPNIU 2020 R.

mazowieckie		Polska
Stopa bezrobocia rejestrowanego w % stan w dniu 31 VIII	5,2 ↑	6,1 ←
Bezrobotni zarejestrowani w tys. osób stan w dniu 31 VIII	145,7 ↑	1028,0 ↓
Przeciętne zatrudnienie <sup>ab</sup> w tys. osób	1528,9 ↑	6295,0 ↑
Przeciętne miesięczne wynagrodzenie brutto <sup>ab</sup> w zł	6252,79 ↓	5337,65 ↓
Mieszkania oddane do użytkowania <sup>c</sup> od początku roku	27492 ↑	135804 ↑
Produkcja sprzedana przemysłu <sup>a</sup> w mln zł	23744,7 ↓	118402,2 ↓
Podmioty gospodarki narodowej w rejestrze REGON w tys. stan w dniu 31 VIII	874,8 ↑	4610,9 ↑
osoby fizyczne prowadzące działalność gospodarczą w tys.	571,3 ↑	3287,8 ↑
spółki handlowe w tys.	177,9 ↑	541,9 ↑



a W przedsiębiorstwach, w których liczba pracujących przekracza 9 osób. b W sektorze przedsiębiorstw. c Dane wstępne.

↑ ↓ ← wzrost / spadek / brak zmian  
w stosunku do poprzedniego miesiąca