

WYBRANE DANE O SYTUACJI SPOŁECZNO-GOSPODARCZEJ WOJEWÓDZTWA MAZOWIECKIEGO NA TLE POLSKI W MAJU 2020 R.

mazowieckie

Polska

Stopa bezrobocia rejestrowanego w %
stan w dniu 31 V

4,9 ↑ **6,0** ↑

Bezrobotni zarejestrowani w tys. osób
stan w dniu 31 V

139,6 ↑ **1011,7** ↑

Przeciętne zatrudnienie^{ab} w tys. osób

1499,3 ↓ **6173,9** ↓

Przeciętne miesięczne wynagrodzenie brutto^{ab} w zł

6084,99 ↓ **5119,94** ↓

Mieszkania oddane do użytkowania^c
od początku roku

14796 ↑ **79832** ↑

Produkcja sprzedana przemysłu^a w mln zł

21599,9 ↑ **106487,2** ↑

Podmioty gospodarki narodowej w rejestrze
REGON w tys.
stan w dniu 31 V

864,7 ↑ **4555,2** ↑

osoby fizyczne prowadzące
działalność gospodarczą w tys.

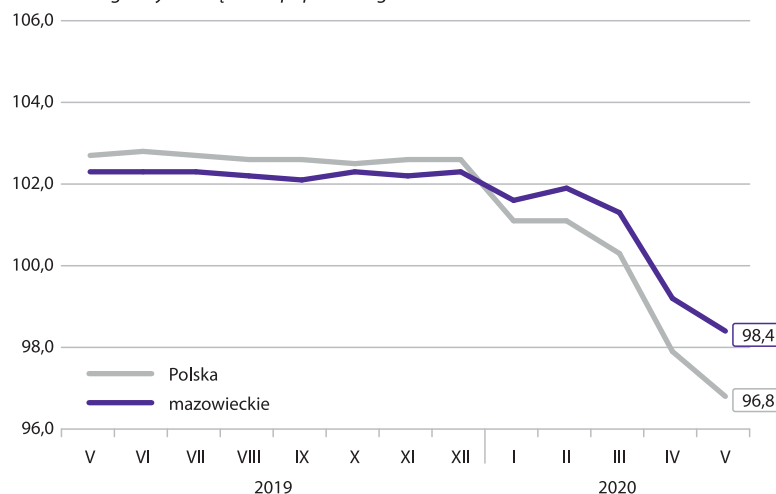
564,3 ↑ **3242,1** ↑

spółki handlowe w tys.

175,3 ↑ **534,7** ↑

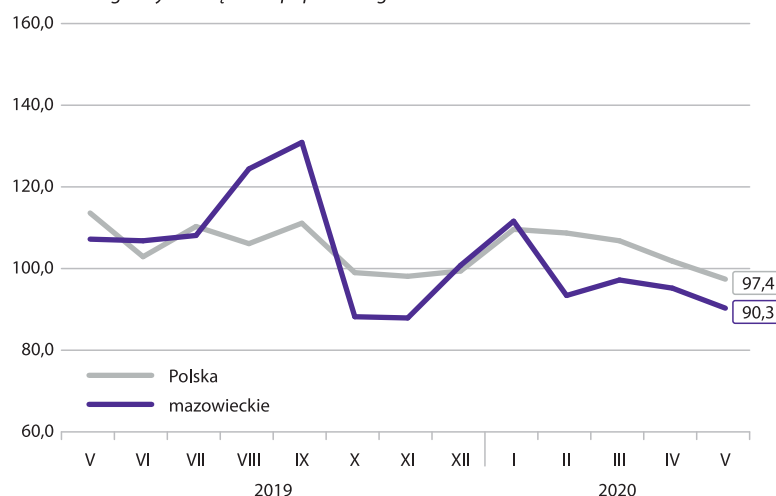
PRZECIĘTNE MIESIĘCZNE ZATRUDNIENIE^{ab}

analogiczny miesiąc roku poprzedniego = 100



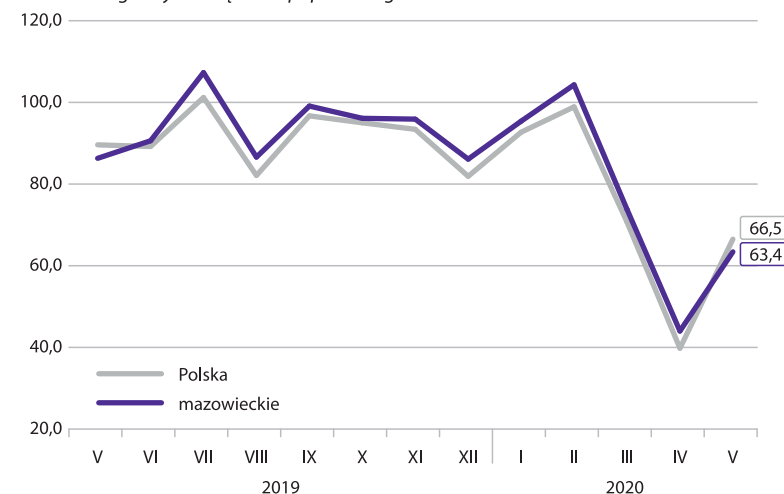
PRODUKCJA BUDOWLANO-MONTAŻOWA^a

analogiczny miesiąc roku poprzedniego = 100



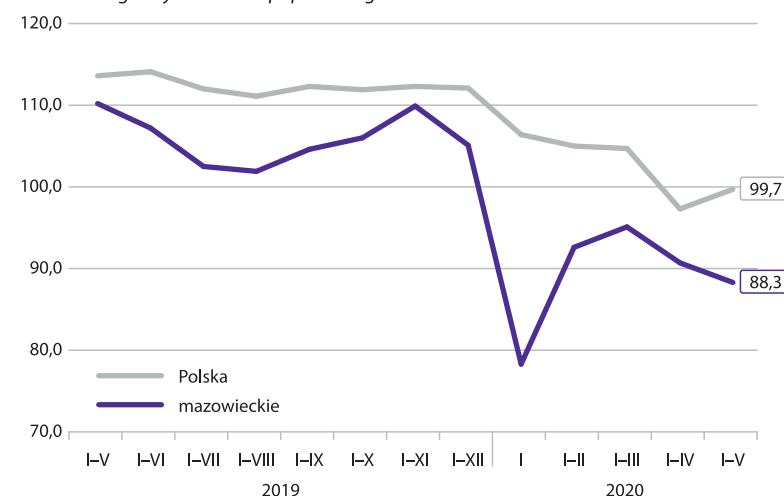
PODMIOTY NOWO ZAREJESTROWANE W REJESTRZE REGON

analogiczny miesiąc roku poprzedniego = 100



MIESZKANIA ODDANE DO UŻYTKOWANIA

analogiczny okres roku poprzedniego = 100



a W przedsiębiorstwach, w których liczba pracujących przekracza 9 osób. b W sektorze przedsiębiorstw. c Dane wstępne.

↑ ↓ ← wzrost / spadek / brak zmian
w stosunku do poprzedniego miesiąca