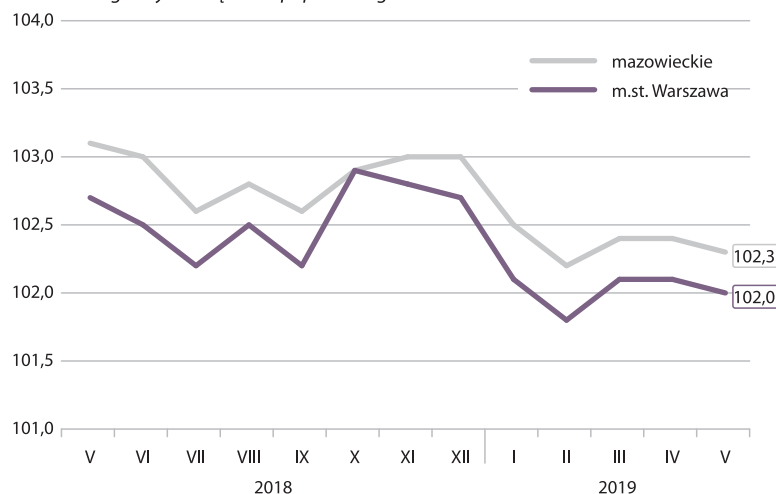


WYBRANE DANE O SYTUACJI SPOŁECZNO-GOSPODARCZEJ M.ST. WARSZAWY W MAJU 2019 R.

m.st. Warszawa	mazowieckie
Stopa bezrobocia rejestrowanego w % stan w dniu 31 V	1,4 ← 4,6 ↓
Bezrobotni zarejestrowani w tys. osób stan w dniu 31 V	18,9 ↓ 130,1 ↓
Przeciętne zatrudnienie ^{ab} w tys. osób	1079,2 ↓ 1523,5 ↓
Przeciętne miesięczne wynagrodzenie brutto ^{ab} w zł	6372,52 ↓ 6020,53 ↓
Mieszkania oddane do użytkowania ^c od początku roku	8210 ↑ 16949 ↑
Produkcja sprzedana przemysłu ^a w mln zł	10239,0 ↓ 25339,7 ↓
Podmioty gospodarki narodowej w rejestrze REGON w tys. stan w dniu 31 V	443,6 ↑ 833,4 ↑
osoby fizyczne prowadzące działalność gospodarczą w tys.	247,2 ↑ 546,4 ↑
spółki handlowe w tys.	130,5 ↑ 163,8 ↑

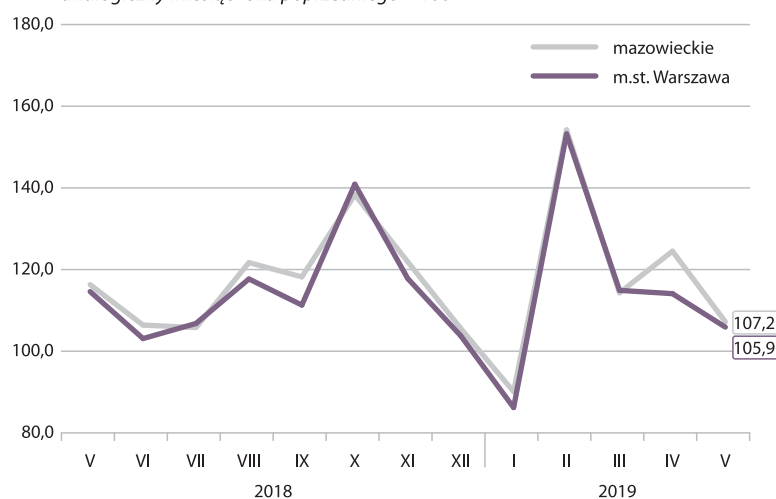
PRZECIĘTNE MIESIĘCZNE ZATRUDNIENIE^{ab}

analogiczny miesiąc roku poprzedniego = 100



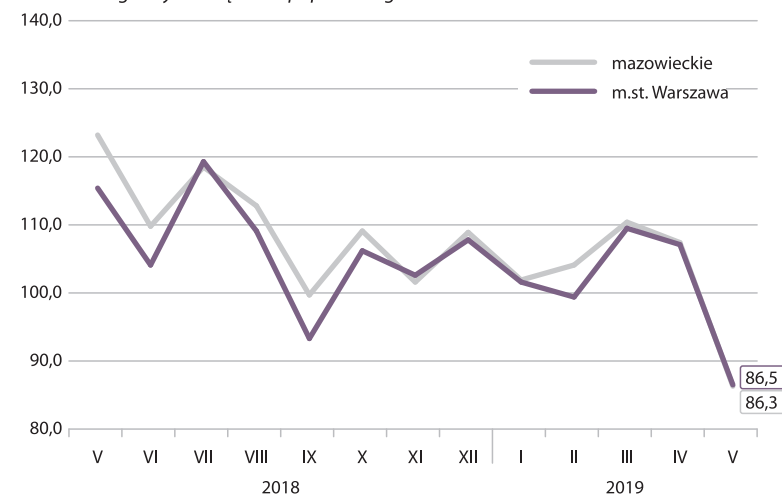
PRODUKCJA BUDOWLANO-MONTAŻOWA^a

analogiczny miesiąc roku poprzedniego = 100



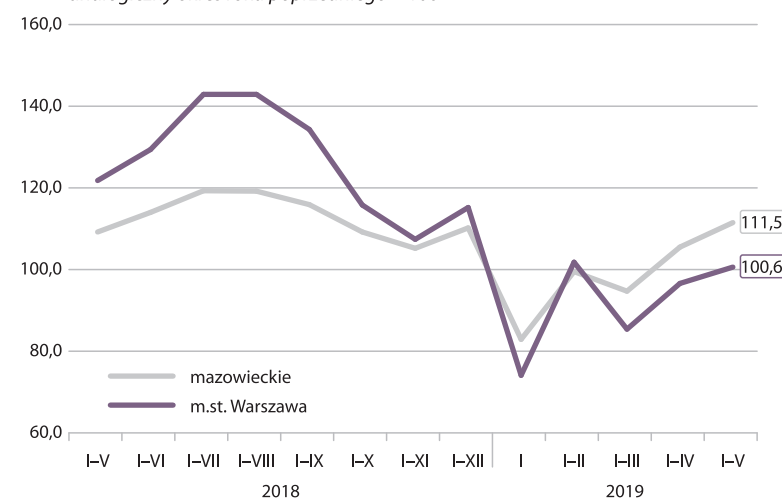
PODMIOTY NOWO ZAREJESTROWANE W REJESTRZE REGON

analogiczny miesiąc roku poprzedniego = 100



MIESZKANIA ODDANE DO UŻYTKOWANIA

analogiczny okres roku poprzedniego = 100



a W przedsiębiorstwach, w których liczba pracujących przekracza 9 osób. b W sektorze przedsiębiorstw. c Dane wstępne.

↑ ↓ ← wzrost / spadek / brak zmian
w stosunku do poprzedniego miesiąca