

WYBRANE DANE O SYTUACJI SPOŁECZNO-GOSPODARCZEJ WOJEWÓDZTWA MAZOWIECKIEGO W MAJU 2019 R.

mazowieckie

Polska

Stopa bezrobocia rejestrowanego w %
stan w dniu 31 V

4,6 ↓

5,4 ↓

Bezrobotni zarejestrowani w tys. osób
stan w dniu 31 V

130,1 ↓

906,0 ↓

Przeciętne zatrudnienie^{ab} w tys. osób

1523,5 ↓

6380,2 ↓

Przeciętne miesięczne wynagrodzenie brutto^{ab} w zł

6020,53 ↓

5057,82 ↓

Mieszkania oddane do użytkowania^c
od początku roku

16949 ↑

79333 ↑

Produkcja sprzedana przemysłu^a w mln zł

25339,7 ↓

130213,2 ↑

Podmioty gospodarki narodowej w rejestrze
REGON w tys.
stan w dniu 31 V

833,4 ↑

4444,5 ↑

osoby fizyczne prowadzące
działalność gospodarczą w tys.

546,4 ↑

3170,7 ↑

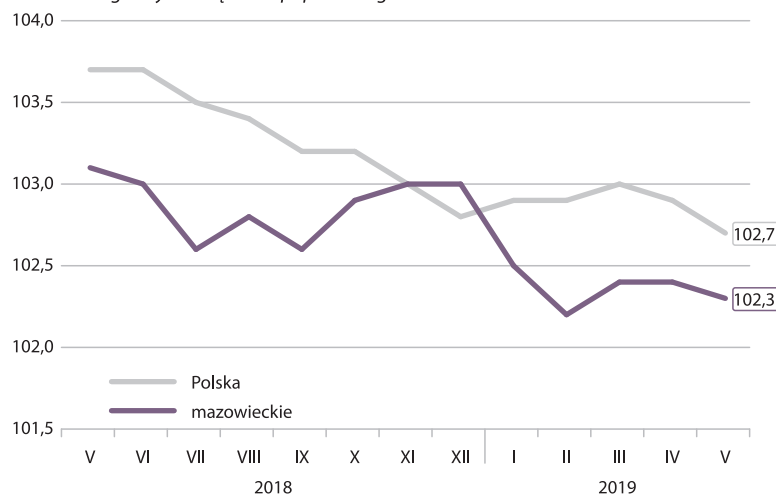
spółki handlowe w tys.

163,8 ↑

503,6 ↑

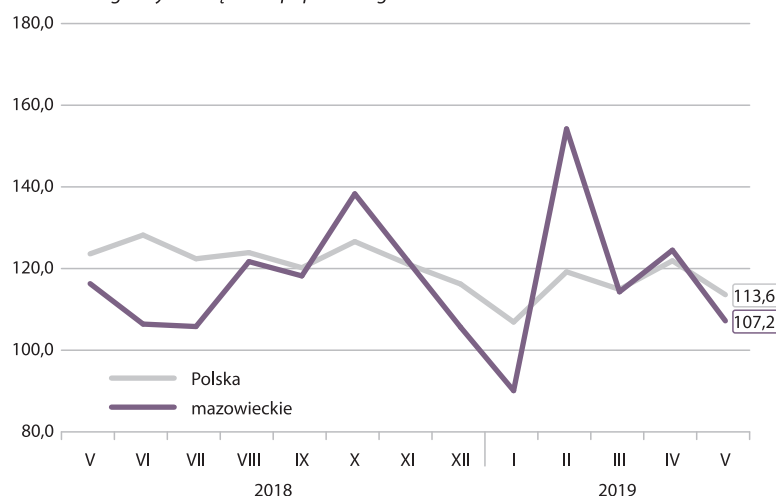
PRZECIĘTNE MIESIĘCZNE ZATRUDNIENIE^{ab}

analogiczny miesiąc roku poprzedniego = 100



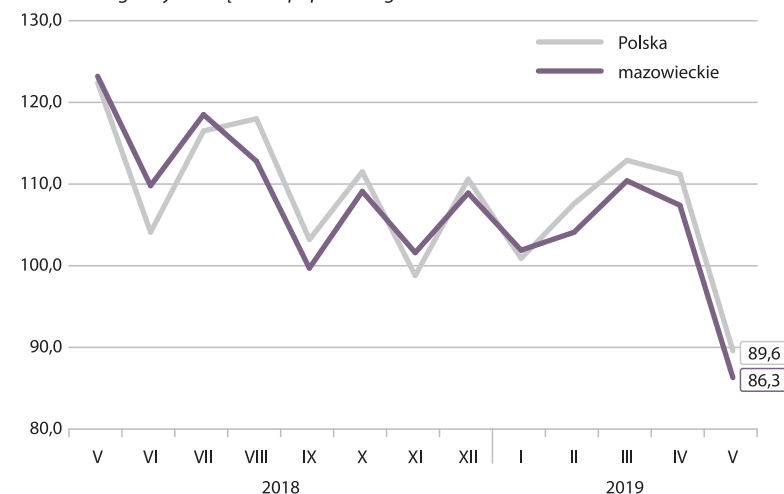
PRODUKCJA BUDOWLANO-MONTAŻOWA^a

analogiczny miesiąc roku poprzedniego = 100



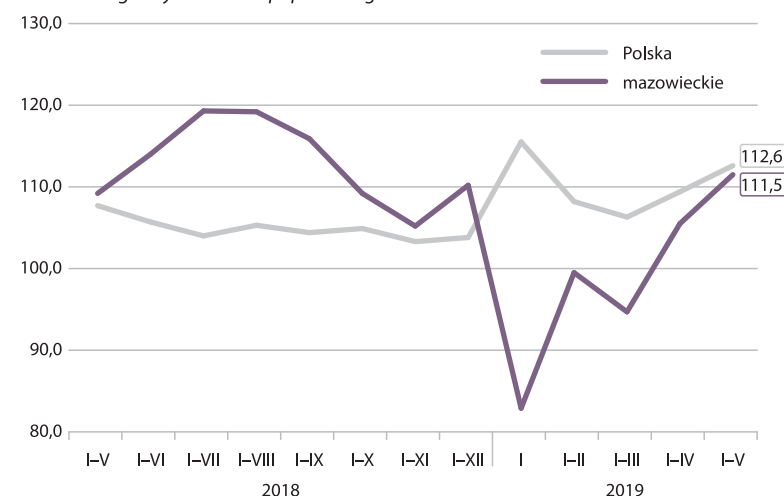
PODMIOTY NOWO ZAREJESTROWANE W REJESTRZE REGON

analogiczny miesiąc roku poprzedniego = 100



MIESZKANIA ODDANE DO UŻYTKOWANIA

analogiczny okres roku poprzedniego = 100



a W przedsiębiorstwach, w których liczba pracujących przekracza 9 osób. b W sektorze przedsiębiorstw. c Dane wstępne.

↑ ↓ ← wzrost / spadek / brak zmian
w stosunku do poprzedniego miesiąca