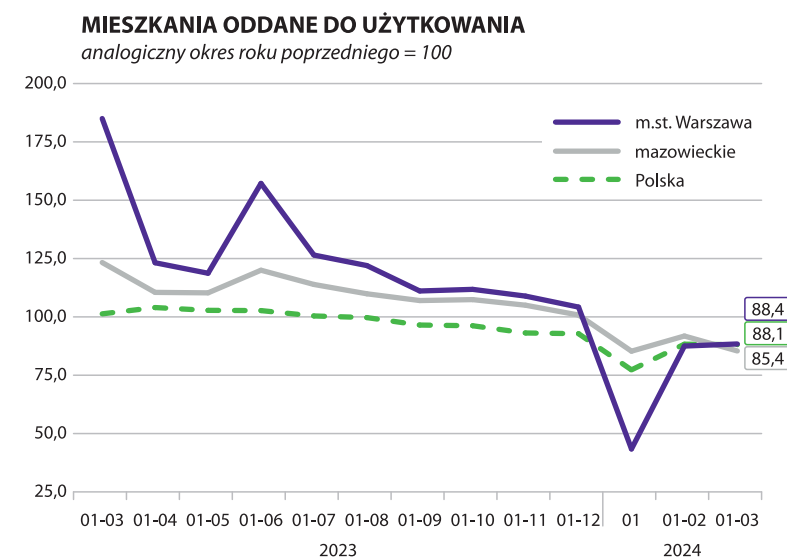
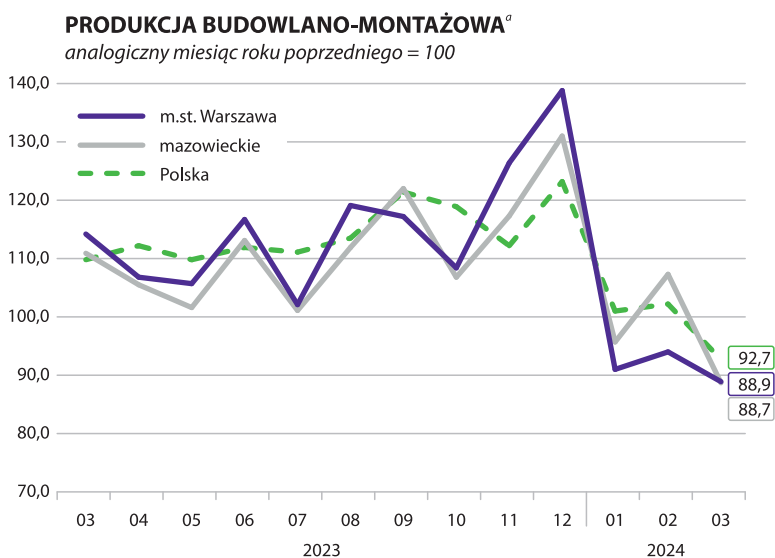
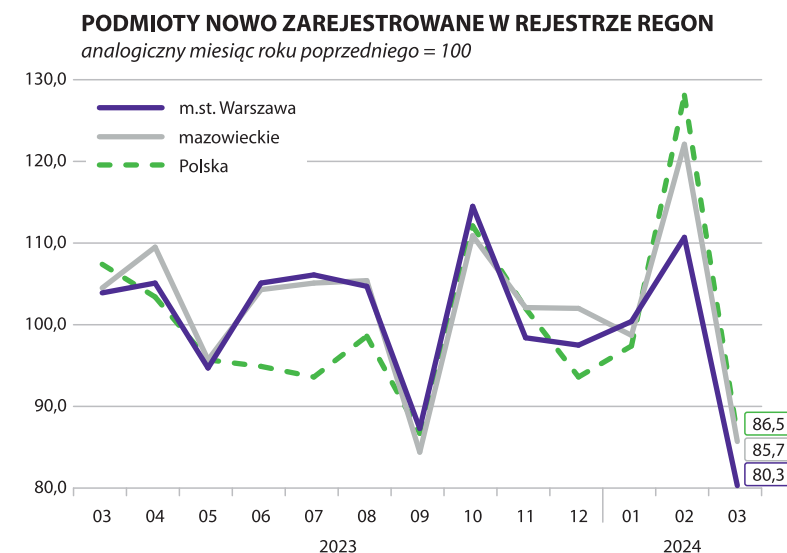
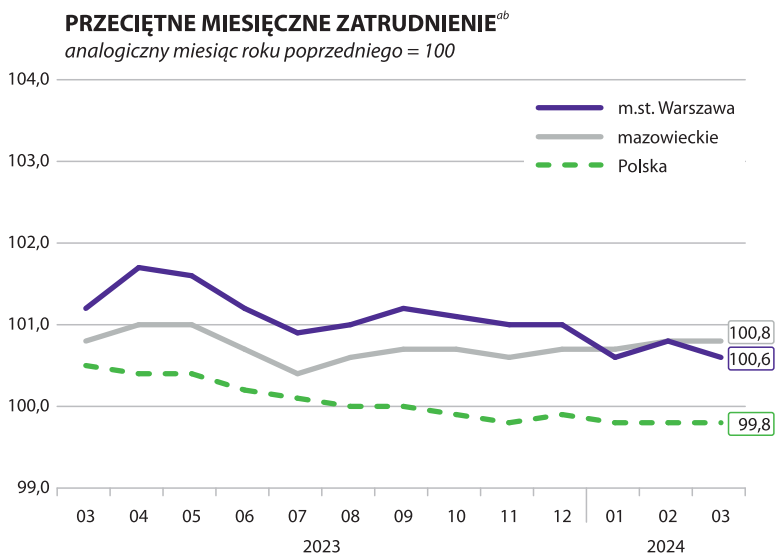


# WYBRANE DANE O SYTUACJI SPOŁECZNO-GOSPODARCZEJ WARSZAWY NA TLE WOJEWÓDZTWA MAZOWIECKIEGO I KRAJU W MARCU 2024 R.

	m.st. Warszawa	mazowieckie	Polska
Stopa bezrobocia rejestrowanego w % <i>stan w dniu 31 marca</i>	1,5 ↑	4,2 ↓	5,3 ↓
Bezrobotni zarejestrowani w tys. osób <i>stan w dniu 31 marca</i>	19,6 ↑	114,8 ↓	822,2 ↓
Przeciętne zatrudnienie <sup>ab</sup> w tys. osób	1135,6 ↓	1598,1 ↓	6501,2 ↓
Przeciętne miesięczne wynagrodzenie brutto <sup>ab</sup> w zł	10634,91 ↑	9949,91 ↑	8408,79 ↑
Mieszkania oddane do użytkowania <sup>c</sup> <i>od początku roku</i>	3903 ↑	9594 ↑	48757 ↑
Produkcja sprzedana przemysłu <sup>a</sup> w mln zł	16077,8 ↑	49428,7 ↑	200677,0 ↑
Podmioty gospodarki narodowej w rejestrze REGON w tys. <i>stan w dniu 31 marca</i>	559,2 ↑	1022,4 ↑	5188,2 ↑
osoby fizyczne prowadzące działalność gospodarczą w tys.	306,9 ↑	660,2 ↑	3677,2 ↑
spółki handlowe w tys.	180,6 ↑	226,7 ↑	676,7 ↑



<sup>a</sup> W przedsiębiorstwach, w których liczba pracujących przekracza 9 osób. <sup>b</sup> W sektorze przedsiębiorstw. <sup>c</sup> Dane wstępne.

↑ ↓ ← wzrost / spadek / brak zmian w stosunku do poprzedniego miesiąca