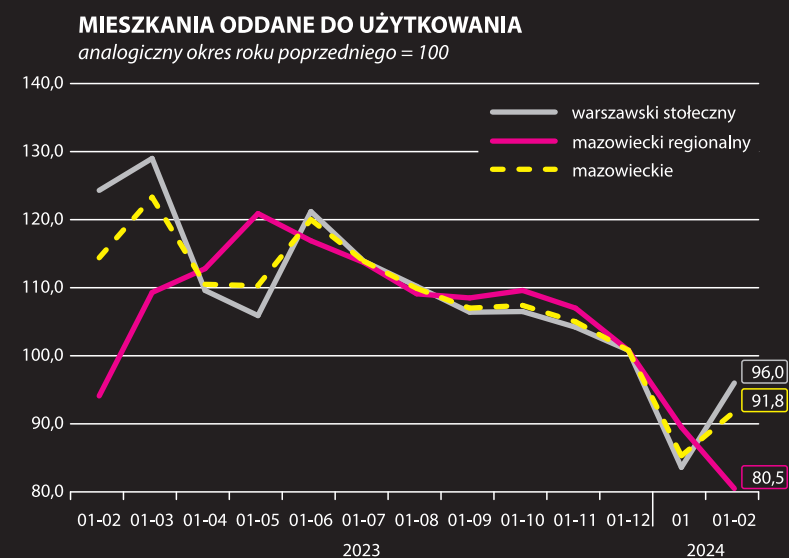
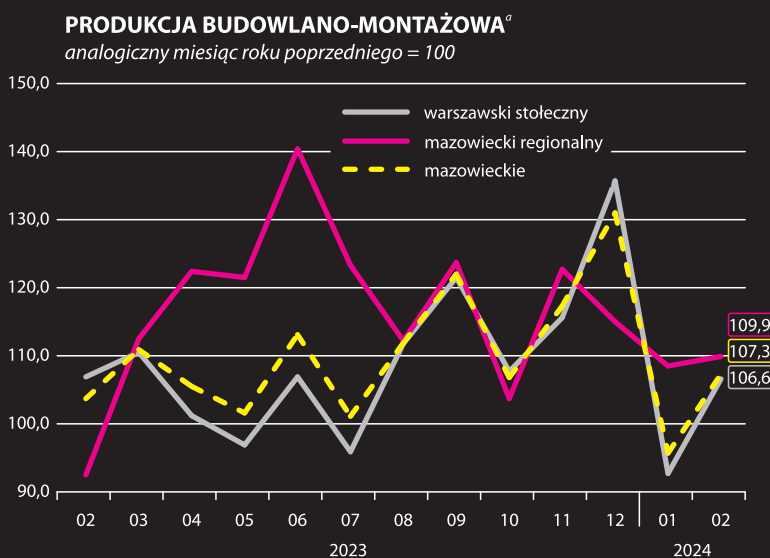
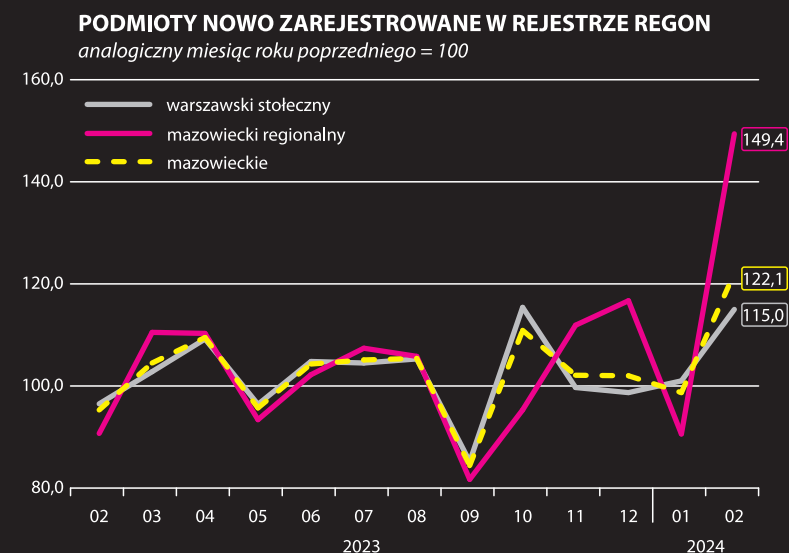
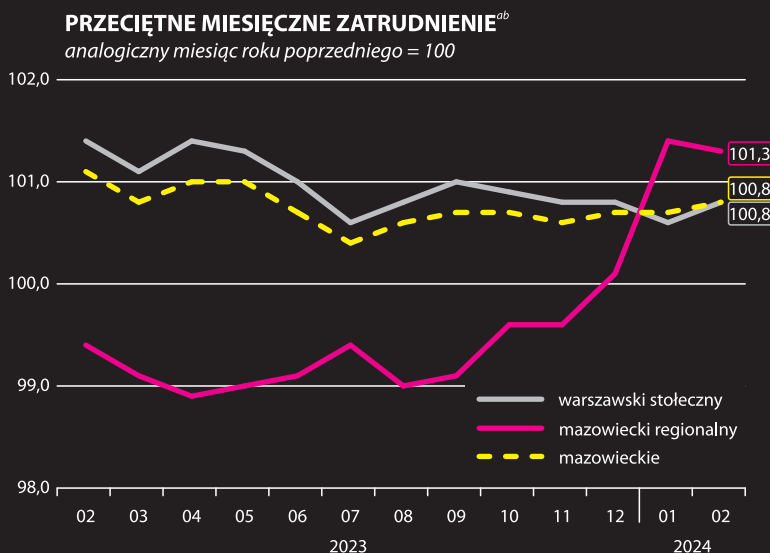


# WYBRANE DANE O SYTUACJI SPOŁECZNO-GOSPODARCZEJ REGIONÓW NA TLE WOJEWÓDZTWA MAZOWIECKIEGO W LUTYM 2024 R.

	warszawski stołeczny	mazowiecki regionalny	mazowieckie
Stopa bezrobocia rejestrowanego w % <i>stan w dniu 29 lutego</i>	2,2 ↑	9,1 ←	4,3 ←
Bezrobotni zarejestrowani w tys. osób <i>stan w dniu 29 lutego</i>	39,9 ↑	77,7 ↓	117,7 ↑
Przeciętne zatrudnienie <sup>ab</sup> w tys. osób	1358,1 ↓	243,8 ↓	1601,8 ↓
Przeciętne miesięczne wynagrodzenie brutto <sup>ab</sup> w zł	9435,35 ↑	7663,26 ↑	9165,69 ↑
Mieszkania oddane do użytkowania <sup>c</sup> <i>od początku roku</i>	4605 ↑	1433 ↑	6038 ↑
Produkcja sprzedana przemysłu <sup>a</sup> w mln zł	21524,0 ↑	25155,0 ↓	46679,0 ↓
Podmioty gospodarki narodowej w rejestrze REGON w tys. <i>stan w dniu 29 lutego</i>	789,0 ↑	229,8 ↑	1018,8 ↑
osoby fizyczne prowadzące działalność gospodarczą w tys.	478,8 ↑	179,4 ↑	658,3 ↑
spółki handlowe w tys.	210,5 ↑	15,0 ↑	225,5 ↑



<sup>a</sup> W przedsiębiorstwach, w których liczba pracujących przekracza 9 osób. <sup>b</sup> W sektorze przedsiębiorstw. <sup>c</sup> Dane wstępne.

↑↓← wzrost / spadek / brak zmian w stosunku do poprzedniego miesiąca