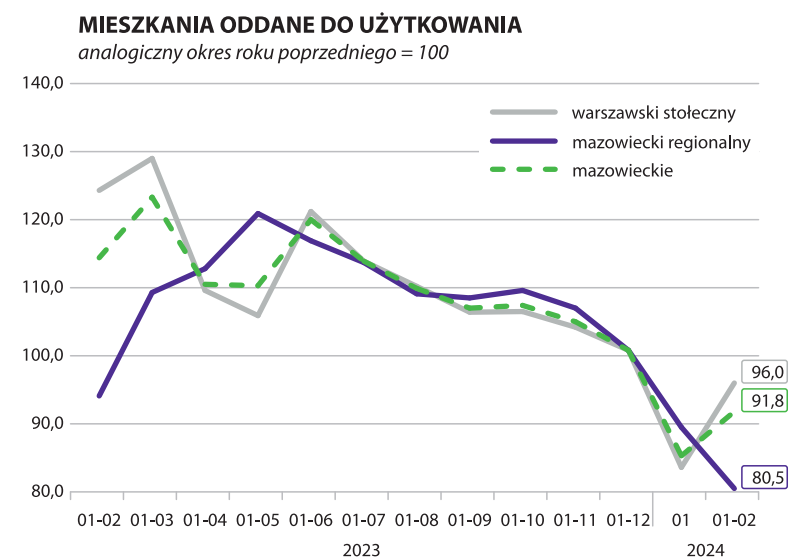
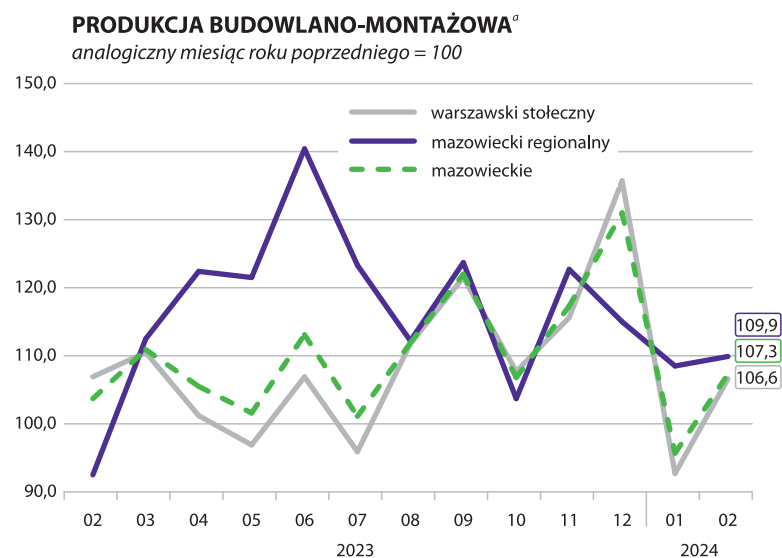
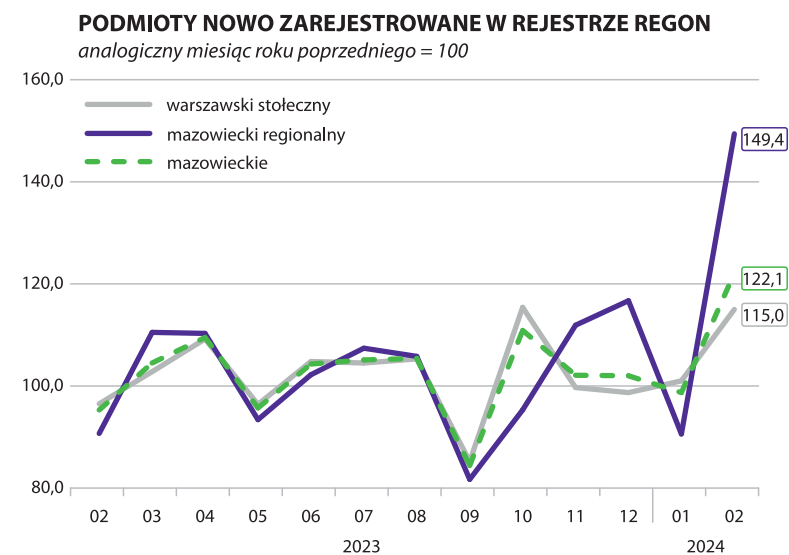
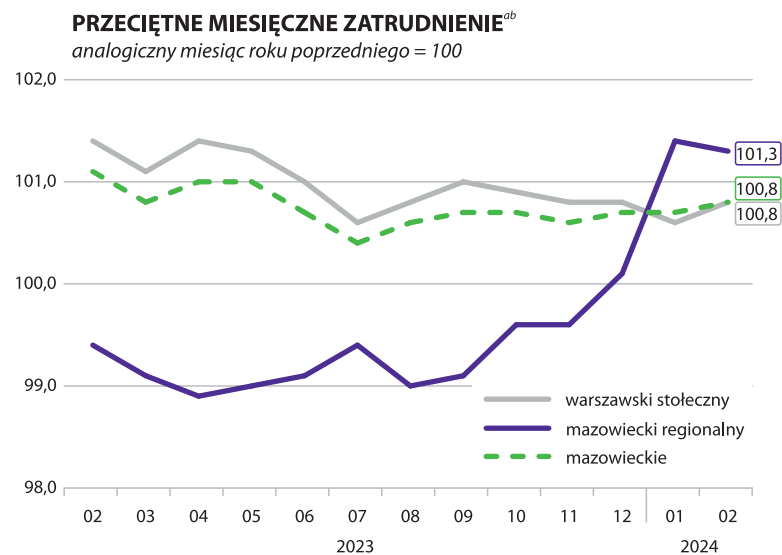


WYBRANE DANE O SYTUACJI SPOŁECZNO-GOSPODARCZEJ REGIONÓW NA TŁE WOJEWÓDZTWA MAZOWIECKIEGO W LUTYM 2024 R.

	warszawski stołeczny	mazowiecki regionalny	mazowieckie
Stopa bezrobocia rejestrowanego w % stan w dniu 29 lutego	2,2 ↑	9,1 ←	4,3 ←
Bezrobotni zarejestrowani w tys. osób stan w dniu 29 lutego	39,9 ↑	77,7 ↓	117,7 ↑
Przeciętne zatrudnienie ^{ab} w tys. osób	1358,1 ↓	243,8 ↓	1601,8 ↓
Przeciętne miesięczne wynagrodzenie brutto ^{ab} w zł	9435,35 ↑	7663,26 ↑	9165,69 ↑
Mieszkania oddane do użytkowania ^c od początku roku	4605 ↑	1433 ↑	6038 ↑
Produkcja sprzedana przemysłu ^a w mln zł	21524,0 ↑	25155,0 ↓	46679,0 ↓
Podmioty gospodarki narodowej w rejestrze REGON w tys. stan w dniu 29 lutego	789,0 ↑	229,8 ↑	1018,8 ↑
osoby fizyczne prowadzące działalność gospodarczą w tys.	478,8 ↑	179,4 ↑	658,3 ↑
spółki handlowe w tys.	210,5 ↑	15,0 ↑	225,5 ↑



^a W przedsiębiorstwach, w których liczba pracujących przekracza 9 osób. ^b W sektorze przedsiębiorstw. ^c Dane wstępne.

↑ ↓ ← wzrost / spadek / brak zmian
w stosunku do poprzedniego miesiąca