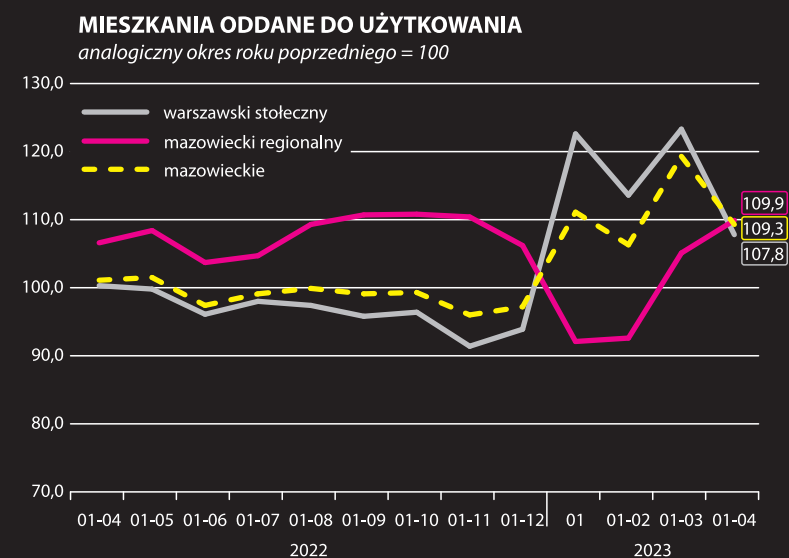
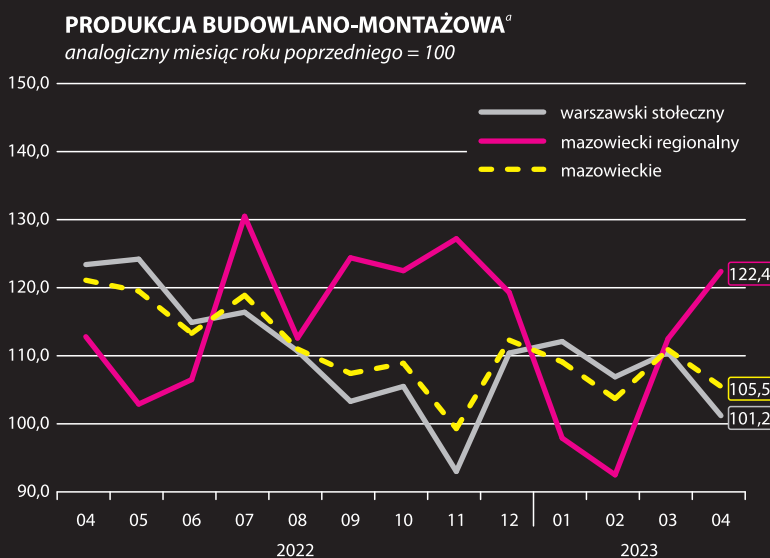
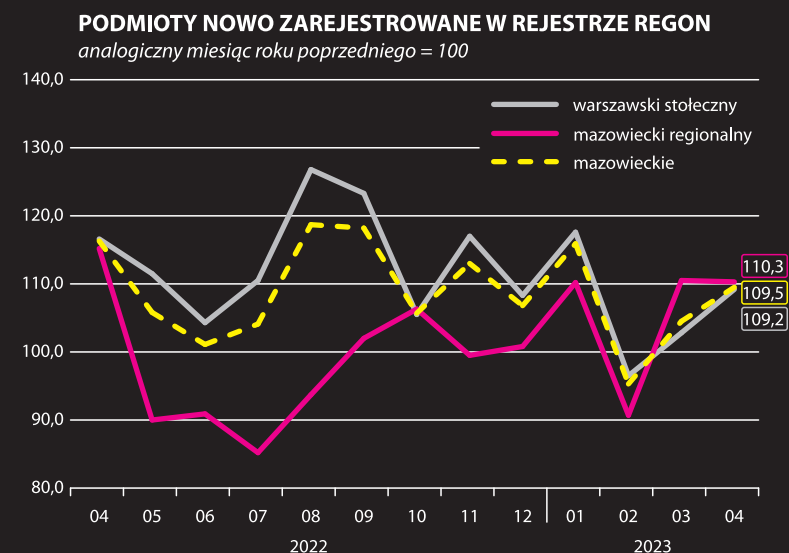
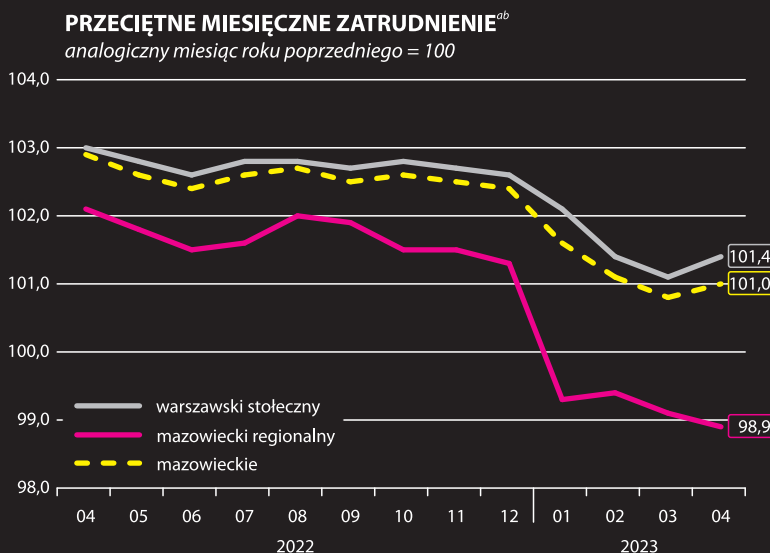


WYBRANE DANE O SYTUACJI SPOŁECZNO-GOSPODARCZEJ REGIONÓW NA TŁE WOJEWÓDZTWA MAZOWIECKIEGO W KWIETNIU 2023 R.

warszawski stołeczny	mazowiecki regionalny	mazowieckie
Stopa bezrobocia rejestrowanego w % stan w dniu 30 kwietnia		
2,1 ←	8,9 ↓	4,1 ↓
Bezrobotni zarejestrowani w tys. osób stan w dniu 30 kwietnia		
40,5 ↓	75,3 ↓	115,8 ↓
Przeciętne zatrudnienie ^{ab} w tys. osób		
1348,9 ↑	240,0 ↓	1588,9 ↑
Przeciętne miesięczne wynagrodzenie brutto ^{ab} w zł		
8950,14 ↓	7047,75 ↑	8662,74 ↓
Mieszkania oddane do użytkowania ^c od początku roku		
10276 ↑	4200 ↑	14476 ↑
Produkcja sprzedana przemysłu ^a w mln zł		
26292,3 ↓	17547,0 ↓	43839,3 ↓
Podmioty gospodarki narodowej w rejestrze REGON w tys. stan w dniu 30 kwietnia		
757,0 ↑	224,9 ↑	981,8 ↑
osoby fizyczne prowadzące działalność gospodarczą w tys.		
459,5 ↑	176,6 ↑	636,1 ↑
spółki handlowe w tys.		
199,8 ↑	14,1 ↑	213,9 ↑



^a W przedsiębiorstwach, w których liczba pracujących przekracza 9 osób. ^b W sektorze przedsiębiorstw. ^c Dane wstępne.

↑ ↓ ← wzrost / spadek / brak zmian w stosunku do poprzedniego miesiąca