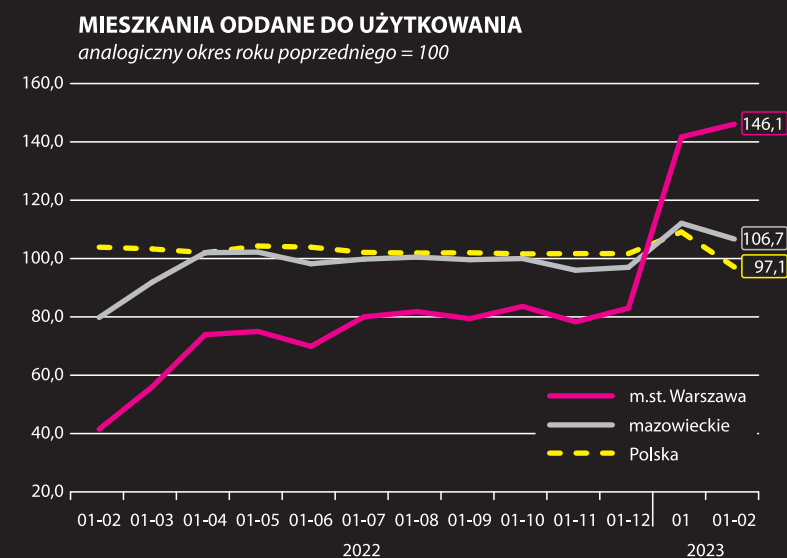
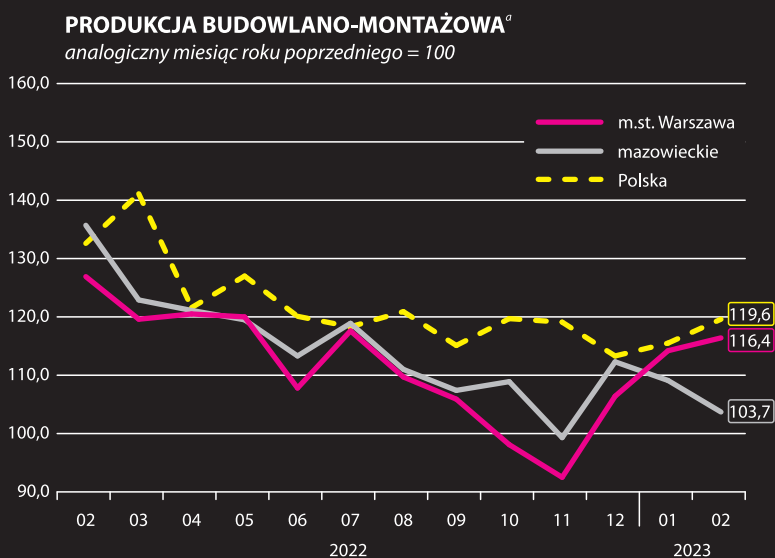
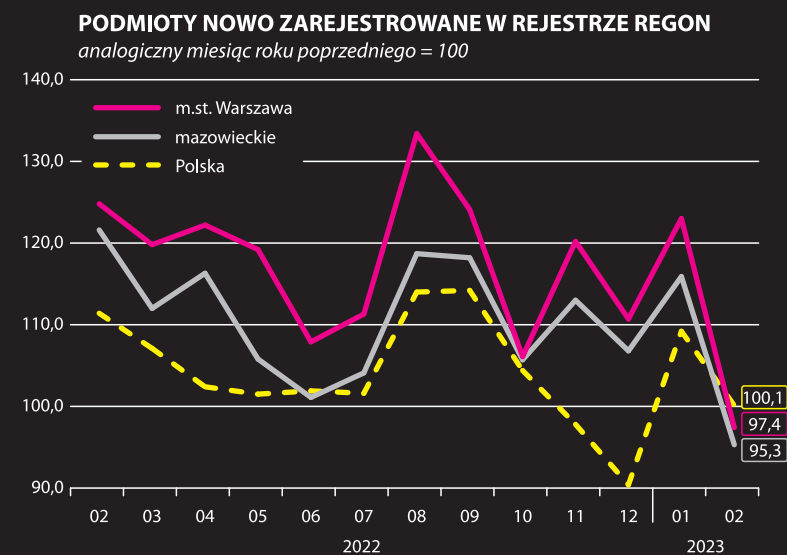
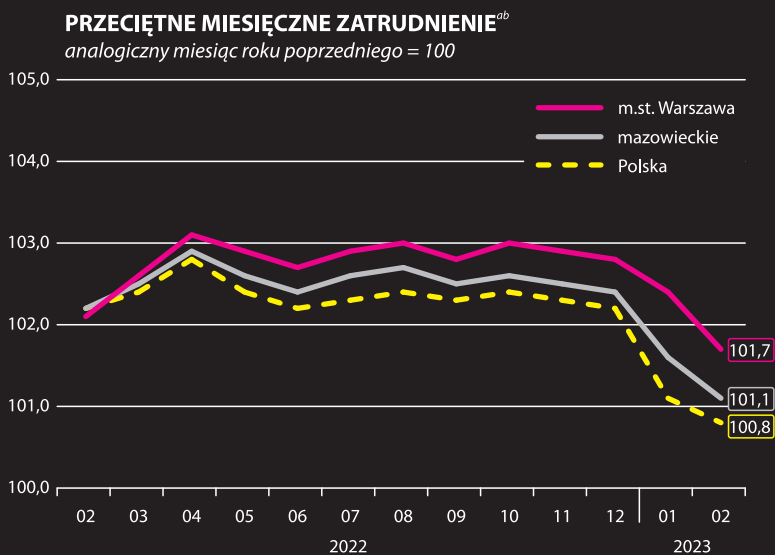


WYBRANE DANE O SYTUACJI SPOŁECZNO-GOSPODARCZEJ WARSZAWY NA TLE WOJEWÓDZTWA MAZOWIECKIEGO I KRAJU W LUTYM 2023 R.

	m.st. Warszawa	mazowieckie	Polska
Stopa bezrobocia rejestrowanego w % <i>stan w dniu 28 lutego</i>	1,5 ←	4,4 ←	5,5 ←
Bezrobotni zarejestrowani w tys. osób <i>stan w dniu 28 lutego</i>	21,1 ↑	122,2 ↑	864,8 ↑
Przeciętne zatrudnienie ^{ab} w tys. osób	1131,2 ↓	1588,5 ↓	6526,3 ↓
Przeciętne miesięczne wynagrodzenie brutto ^{ab} w zł	8622,84 ↑	8164,36 ↑	7065,56 ↑
Mieszkania oddane do użytkowania ^c <i>od początku roku</i>	2027 ↑	6114 ↑	34082 ↑
Produkcja sprzedana przemysłu ^a w mln zł	26745,6 ↓	51205,9 ↓	209501,9 ↓
Podmioty gospodarki narodowej w rejestrze REGON w tys. <i>stan w dniu 28 lutego</i>	529,6 ↑	974,4 ↑	5011,2 ↑
osoby fizyczne prowadzące działalność gospodarczą w tys.	290,0 ↑	631,1 ↑	3565,3 ↑
spółki handlowe w tys.	169,5 ↑	212,1 ↑	637,6 ↑



^a W przedsiębiorstwach, w których liczba pracujących przekracza 9 osób. ^b W sektorze przedsiębiorstw. ^c Dane wstępne.

↑ ↓ ← wzrost / spadek / brak zmian
w stosunku do poprzedniego miesiąca