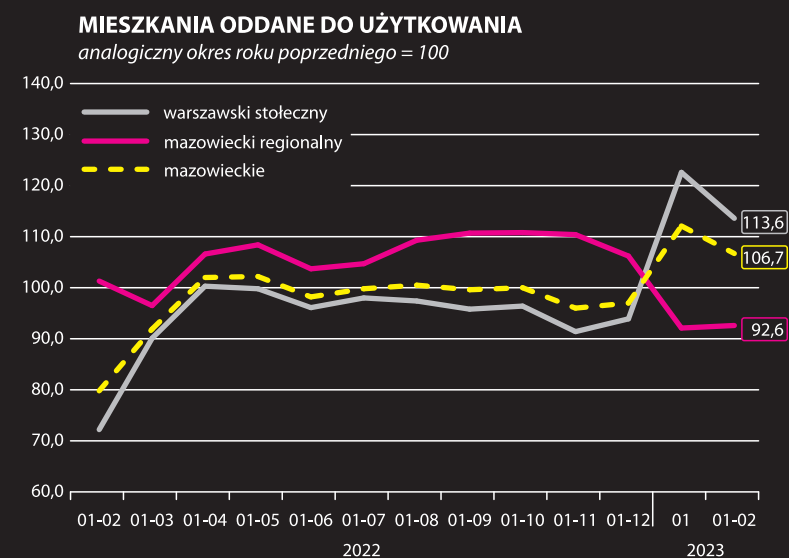
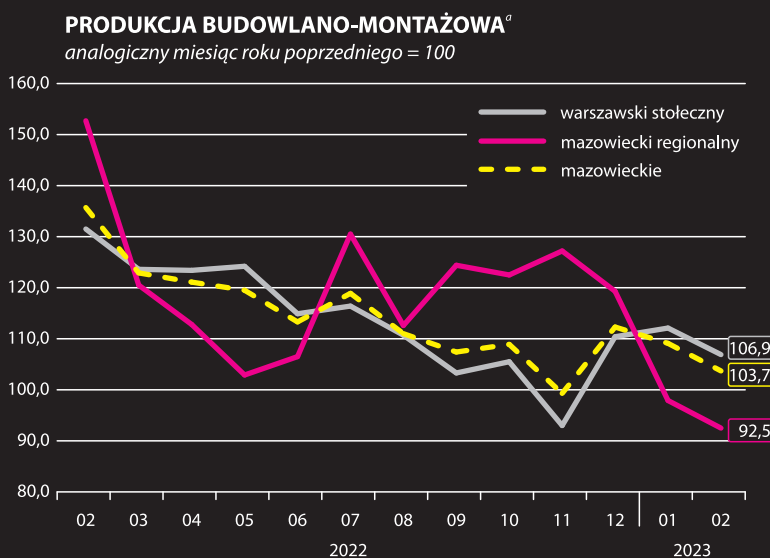
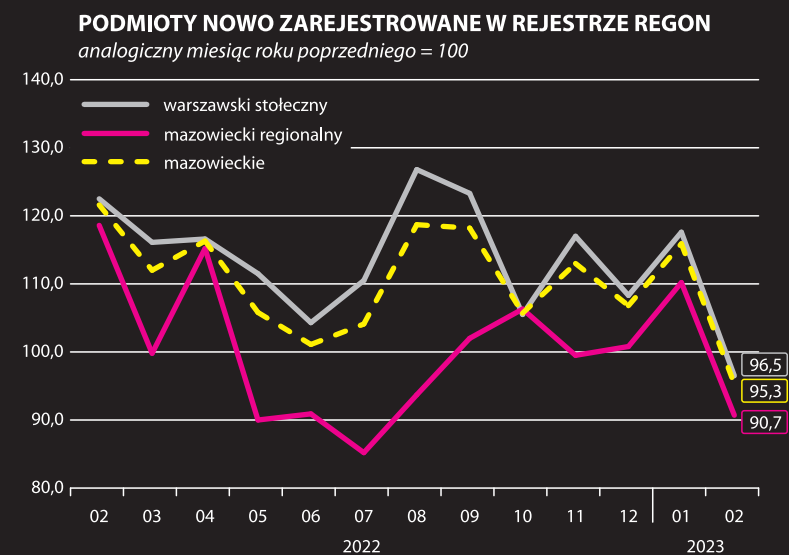
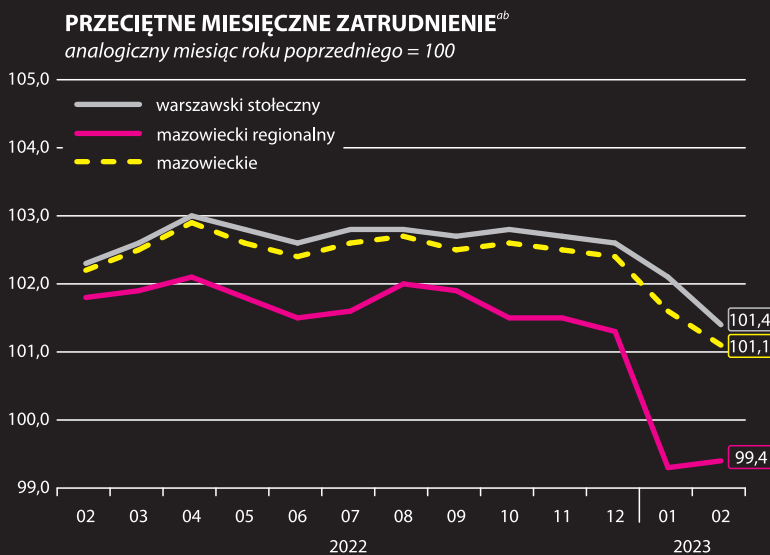


# WYBRANE DANE O SYTUACJI SPOŁECZNO-GOSPODARCZEJ REGIONÓW NA TLE WOJEWÓDZTWA MAZOWIECKIEGO W LUTYM 2023 R.

	warszawski stołeczny	mazowiecki regionalny	mazowieckie
Stopa bezrobocia rejestrowanego w % <i>stan w dniu 28 lutego</i>	2,2 ↑	9,4 ←	4,4 ←
Bezrobotni zarejestrowani w tys. osób <i>stan w dniu 28 lutego</i>	42,3 ↑	79,9 ↓	122,2 ↑
Przeciętne zatrudnienie <sup>ab</sup> w tys. osób	1347,9 ↓	240,6 ↑	1588,5 ↓
Przeciętne miesięczne wynagrodzenie brutto <sup>ab</sup> w zł	8434,86 ↑	6649,11 ↑	8164,36 ↑
Mieszkania oddane do użytkowania <sup>c</sup> <i>od początku roku</i>	4361 ↑	1753 ↑	6114 ↑
Produkcja sprzedana przemysłu <sup>a</sup> w mln zł	33110,7 ↓	18095,3 ↓	51205,9 ↓
Podmioty gospodarki narodowej w rejestrze REGON w tys. <i>stan w dniu 28 lutego</i>	750,8 ↑	223,6 ↑	974,4 ↑
osoby fizyczne prowadzące działalność gospodarczą w tys.	455,4 ↑	175,7 ↑	631,1 ↑
spółki handlowe w tys.	198,1 ↑	14,0 ↑	212,1 ↑



<sup>a</sup> W przedsiębiorstwach, w których liczba pracujących przekracza 9 osób. <sup>b</sup> W sektorze przedsiębiorstw. <sup>c</sup> Dane wstępne.

↑↓← wzrost / spadek / brak zmian  
w stosunku do poprzedniego miesiąca