



Coraz więcej dojeżdżających do pracy

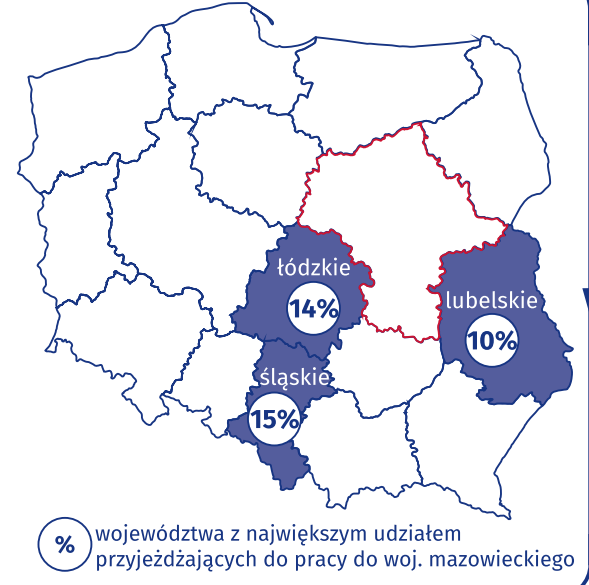
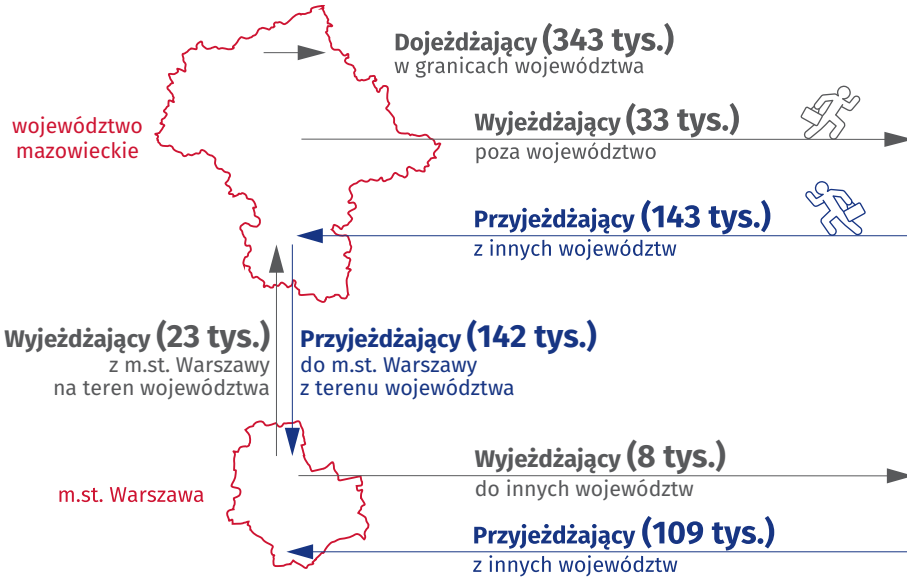
Dane dla województwa mazowieckiego i m.st. Warszawy

Urząd Statystyczny w Warszawie

warszawa.stat.gov.pl

@Warszawa_STAT

Oceń opracowanie



Na dojazdy do pracy poza granice województwa mazowieckiego częściej zdecydowali się **mężczyźni**

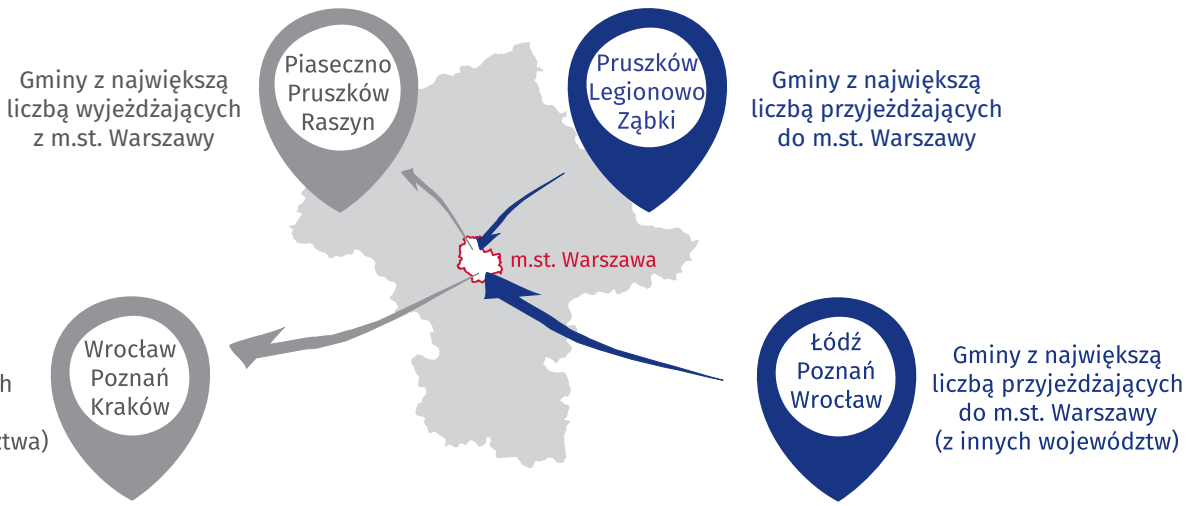


Najliczniejszą grupę przyjeżdżających do pracy do Warszawy stanowili mieszkańcy Pruszkowa **5 tys.**

W województwie liczba dojeżdżających do pracy wzrosła o **5%**, a w Warszawie o **16%** (w stosunku do 2011 r.)

Czy wiesz, że...

W Warszawie liczba przyjeżdżających do pracy przewyższała **8-krotnie** liczbę wyjeżdżających



Dane za 2016 r.

Więcej informacji o dojazdach do pracy w najnowszym opracowaniu na stronie:

[https://warszawa.stat.gov.pl/Dojazdy do pracy w województwie mazowieckim w 2016 r.](https://warszawa.stat.gov.pl/Dojazdy%20do%20pracy%20w%20województwie%20mazowieckim%20w%202016%20r.)

Kliknij, aby śledzić łącznie