


BEZROBOTNI ZAREJESTROWANI W DZIELNICACH WARSZAWY W KOŃCU IV KWARTAŁU 2017 R.

M.st. Warszawa



Kim jest statystyczny bezrobotny Warszawiak?

kobieta

pochodzi z dzielnicy
Praga-Południe

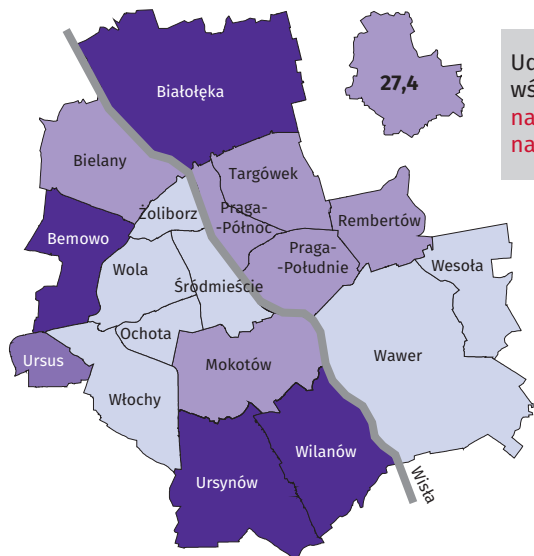
ma 35-44 lata

ma wykształcenie
wyższe


ze stażem pracy
do 1 roku

pozostaje bez pracy
dłużej niż 24 miesiące

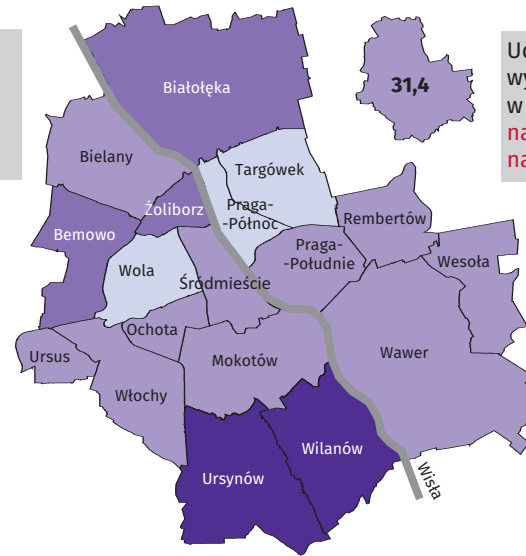
**w wieku 35–44 lata
(w % ogółu bezrobotnych w dzielnicy)**



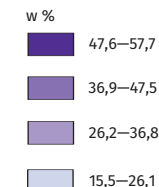
Udział bezrobotnych w wieku 35-44 lata wśród ogółu bezrobotnych w dzielnicy:
**największy w Wilanowie (35,4%),
najmniejszy w Wesołej (21,5%).**



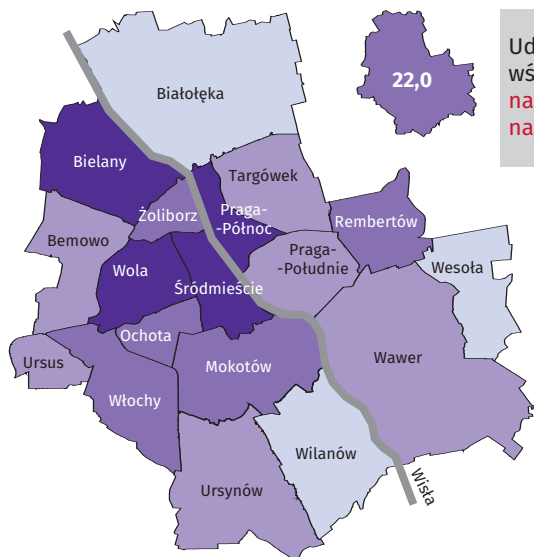
**z wykształceniem wyższym
(w % ogółu bezrobotnych w dzielnicy)**




Udział bezrobotnych z wykształceniem wyższym wśród ogółu bezrobotnych w dzielnicy:
**największy w Wilanowie (57,7%),
najmniejszy na Pradze-Północ (15,5%).**



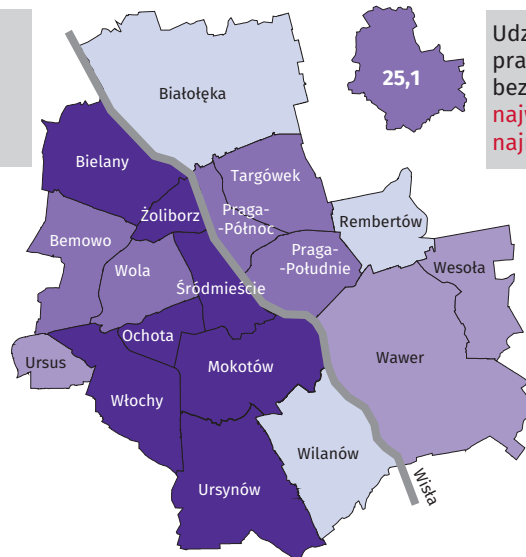
**ze stażem pracy do 1 roku
(w % ogółu bezrobotnych w dzielnicy)**



Udział bezrobotnych ze stażem do 1 roku wśród ogółu bezrobotnych w dzielnicy:
**największy w Śródmieściu (26,1%),
najmniejszy na Białotęce (16,2%).**



**pozostający bez pracy dłużej niż 24 miesiące
(w % ogółu bezrobotnych w dzielnicy)**



Udział bezrobotnych pozostających bez pracy dłużej niż 24 miesiące wśród ogółu bezrobotnych w dzielnicy:
**największy na Żoliborzu (29,1%),
najmniejszy na Białotęce (16,3%).**

