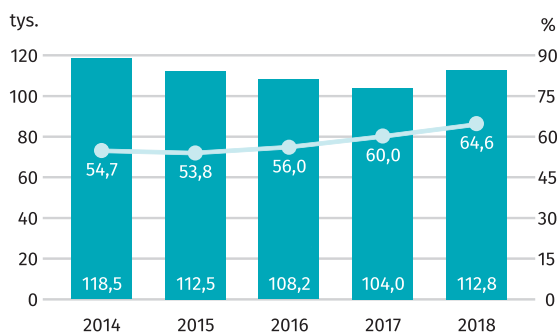


22 lutego Europejski Dzień Ofiar Przestępstw

Dane dla województwa mazowieckiego i m.st. Warszawy

Przestępstwa i wskaźnik wykrywalności

w województwie mazowieckim

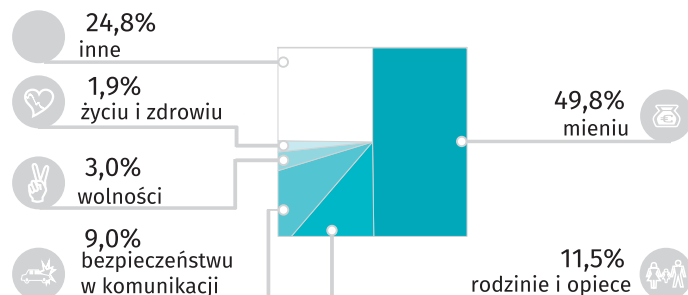


Przestępstwa na 10 tys. ludności




Przestępstwa w 2018 r.

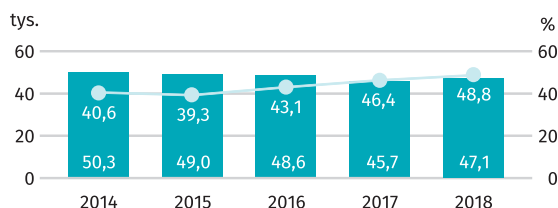
przeciwko:



o charakterze:



w m.st. Warszawie

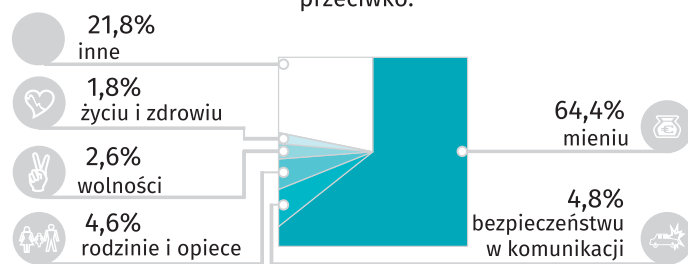


Przestępstwa na 10 tys. ludności

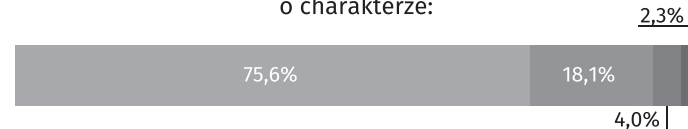


przestępstwa wskaźnik wykrywalności

przeciwko:



o charakterze:



U w a g a. Dane dotyczą przestępstw stwierdzonych przez Policję w zakończonych postępowaniach przygotowawczych; bez czynów karalnych popełnionych przez nieletnich.

Dorośli skazani prawomocnie przez sądy powszechne za przestępstwa ścigane z oskarżenia publicznego w województwie mazowieckim (w tys.)



W 2017 r. skazani za przestępstwa przeciwko:

