



# Ambulatoryjna opieka zdrowotna w 2020 r.

Dane dla Płocka



PODMIOTY  
AMBULATORYJNEJ  
OPIEKI ZDROWOTNEJ  
OGÓŁEM

**87** ↓2,2%

Przychodnie<sup>a</sup>

**74** ↓1,3%

Praktyki lekarskie  
i stomatologiczne<sup>b</sup>

**13** ↓7,1%



## PRZYSTOSOWANIE JEDNOSTKI DO POTRZEB OSÓB NIEPEŁNOSPRAWNYCH

w przychodniach i praktykach lekarskich ambulatoryjnej opieki zdrowotnej

pochylnie/podjazdy/  
platformy ułatwiające  
wejście do budynku

**58**



windy

**37**



udogodnienia  
dla słabowidzących  
i niewidomych

**4**



posadzki  
antypoślizgowe

**39**



brak  
udogodnień

**2**



PORADY UDZIELONE  
W AMBULATORYJNEJ  
OPIECE ZDROWOTNEJ<sup>c</sup>

**1184,4 tys.** ↓7,8%

Porady udzielone na 1 mieszkańca

**10,0**

W PODSTAWOWEJ  
OPIECE ZDROWOTNEJ

**610,0 tys.**

↓6,9%

W OPIECE  
SPECJALISTYCZNEJ

**574,4 tys.** ↓8,8%

Lekarskie  
**504,5 tys.**

↓6,1%

Stomatologiczne  
**69,9 tys.**

↓24,6%

Specjalistyczne  
porady lekarskie  
ogółem w tys.

**504,5**

w tym udzielone:  
kobietom

**59,4%**

osobom  
w wieku  
65 lat i więcej

**30,9%**

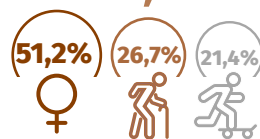
dziom  
i młodzieży  
do lat 18

**14,0%**

TRZY SPECJALIZACJE O NAJWIĘKSZEJ LICZBIE  
UDZIELONYCH SPECJALISTYCZNYCH PORAD

w poradniach  
chirurgicznych  
w tys.

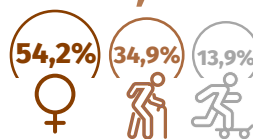
**97,6**



kobietom

w poradniach  
neurologicznych  
w tys.


**56,4**



osobom w wieku 65 lat i więcej

w poradniach  
okulistycznych  
w tys.

**55,5**



dziom i młodzieży do lat 18



↓ Spadki w stosunku do poprzedniego roku.

<sup>a</sup> Łącznie z przychodniami Ministerstwa Obrony Narodowej i Ministerstwa Spraw Wewnętrznych i Administracji. <sup>b</sup> Dane obejmują praktyki, które podpisały kontrakty z NFZ lub z przychodniami. <sup>c</sup> Łącznie z poradami finansowanymi przez pacjentów (środki niepubliczne); bez porad udzielonych w izbach przyjęć szpitali ogólnych.

Przy publikowaniu danych US prosimy o podanie źródła.