


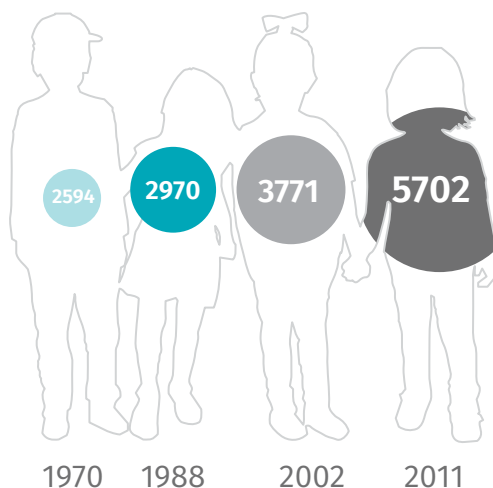


Lesznówola w świetle spisów powszechnych

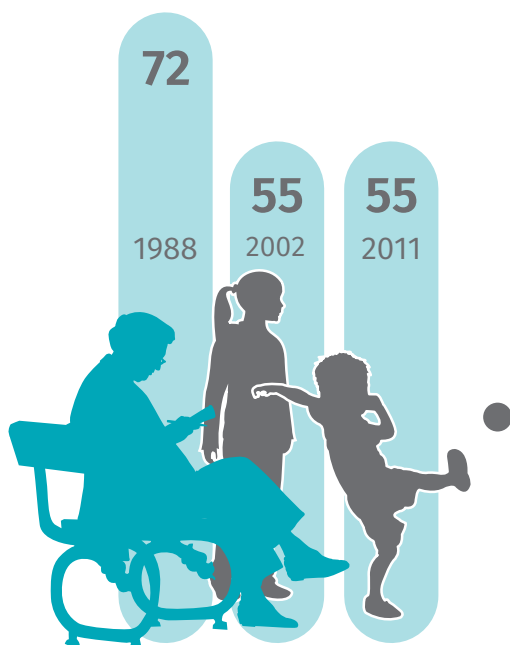
LUDNOŚĆ



Osoby w wieku 0-19 lat

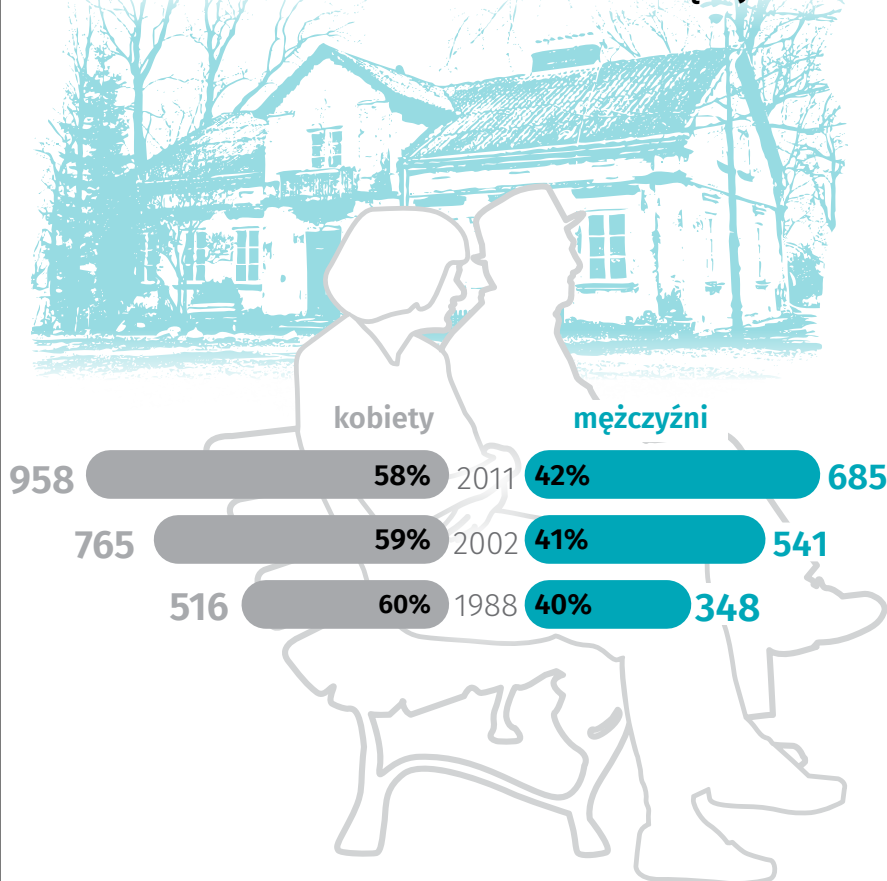


Współczynnik obciążenia demograficznego* w odniesieniu do ekonomicznych grup wieku



* Jest to stosunek liczby osób w wieku nieprodukcyjnym do liczby osób w wieku produkcyjnym. Jako nieprodukcyjny przyjmuje się wiek 0-17 lat (wiek przedprodukcyjny) oraz 60 lat i więcej dla kobiet i 65 lat i więcej dla mężczyzn (wiek poprodukcyjny); wiek produkcyjny to 18-59/64 lata (18-59 lat - dla kobiet i 18-64 lata - dla mężczyzn).

Ludność w wieku 65 lat i więcej

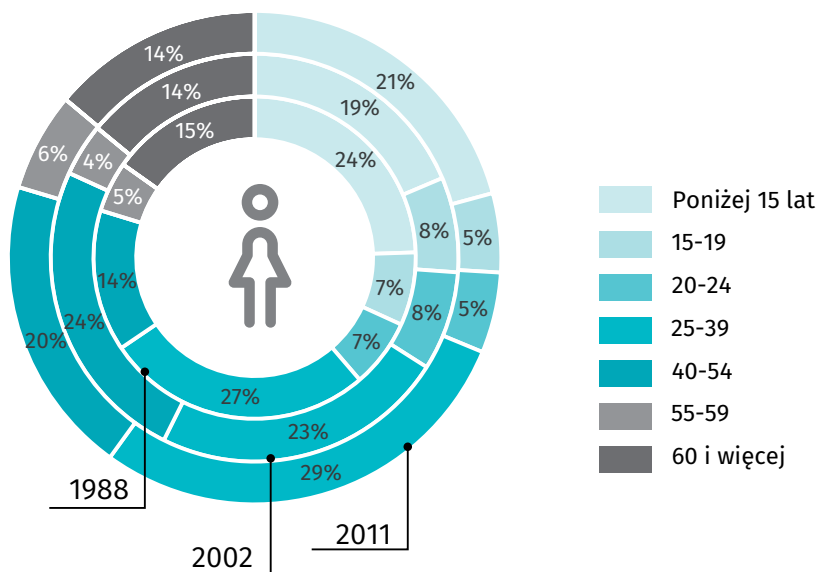


Zespół dworski z 2. połowy XVIII w., nr rej. zabytków: 1055/399/62 z 19.03.1962

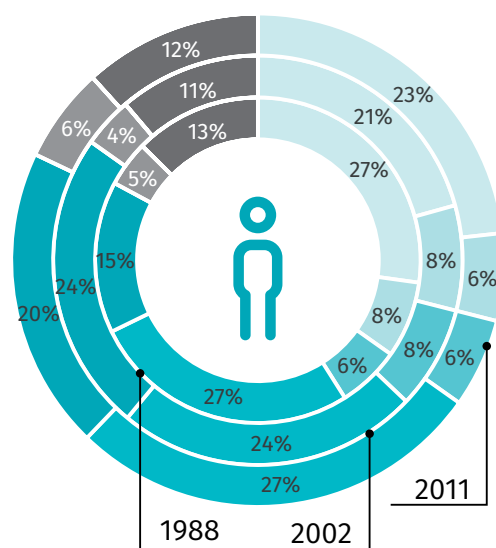


Lesznówola w świetle spisów powszechnych

% UDZIAŁ KOBIEC w populacji



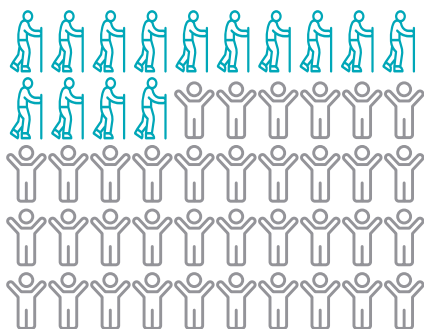
% UDZIAŁ MĘCZYZN w populacji



Zespół dworski z 2 połowy XVIII w., nr rej. zabytków: 1055/399/62 z 19.03.1962

Indeks starości

(liczba osób w wieku 65 lat i więcej przypadających na 100 osób w wieku 0-14 lat)



= 2 osoby = 2 osoby

