

## Budżet obywatelski Mazowsza w 2021 r.



### Projekty wybrane do realizacji



Źródło: <https://bom.mazovia.pl/>

## Współdziałanie gmin z mieszkańcami w 2020 r.

### Konsultacje społeczne

Gminy<sup>a</sup>, w których **BYŁA MOŻLIWOŚĆ** przeprowadzenia konsultacji społecznych na podstawie aktu prawa miejscowego na wniosek:

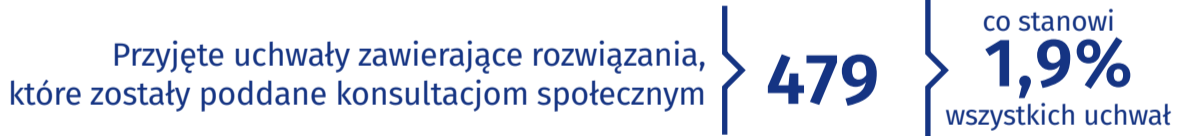


Gminy<sup>a</sup>, w których **PRZEPROWADZONO** konsultacje społeczne z inicjatywy:



### Obszary, w których najczęściej były przeprowadzane konsultacje społeczne:

- ład przestrzenny i gospodarka nieruchomościami
- ochrona środowiska i przyrody oraz gospodarka wodna
- kultura fizyczna, transport i sport

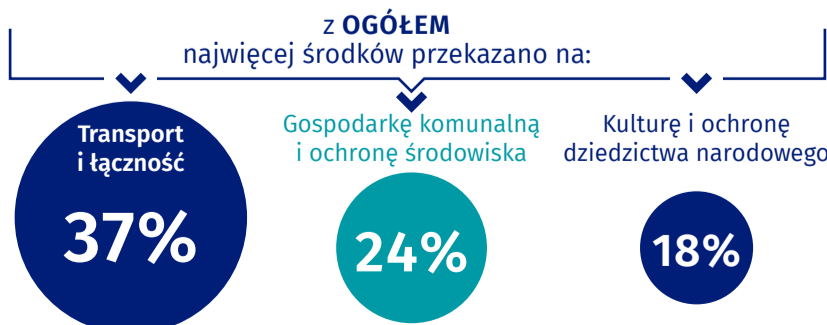
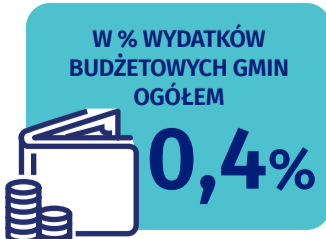


### Inicjatywa lokalna i budżet obywatelski



### Fundusz sołecki

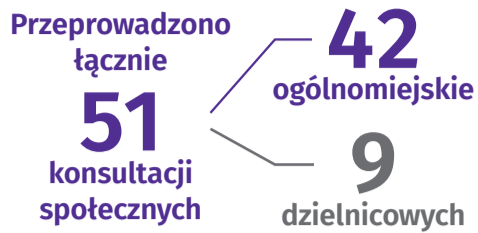
Wydatki zrealizowane w ramach funduszu sołeckiego przez gminy<sup>b</sup>



<sup>a</sup> łącznie z dzielnicami Warszawy. <sup>b</sup> Bez miast na prawach powiatu.

## Współdziałanie gmin z mieszkańcami

Konsultacje społeczne oraz inicjatywa lokalna w 2020 r.



**0,8%** wszystkich przyjętych uchwał zawierało rozwiązania, które zostały poddane konsultacjom społecznym

**49** Konsultacji społecznych przeprowadzono z inicjatywy burmistrza dzielnicy lub prezydenta miasta

Złożone wnioski o realizację zadania w ramach inicjatywy lokalnej

**99**

Obszary, w których najczęściej były przeprowadzane konsultacje społeczne:

- ład przestrzenny i gospodarka nieruchomościami
- ochrona środowiska i przyrody oraz gospodarka wodna
- drogi, ulice, mosty, place oraz organizacja ruchu drogowego

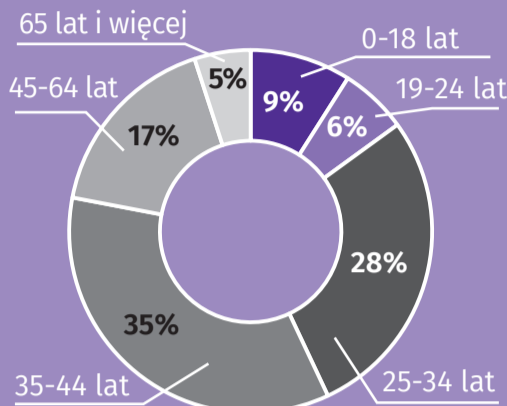
## Budżet partycypacyjny w 2021 r.

Głoszący Warszawiacy

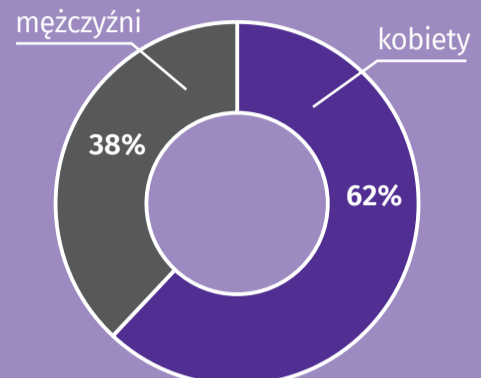
**109 025**



Pod względem wieku



Pod względem płci



Kwota przeznaczona na projekty

**83,1 mln zł**



Zgłoszonych projektów

**2 243**



Projekty wybrane w głosowaniu

**359**



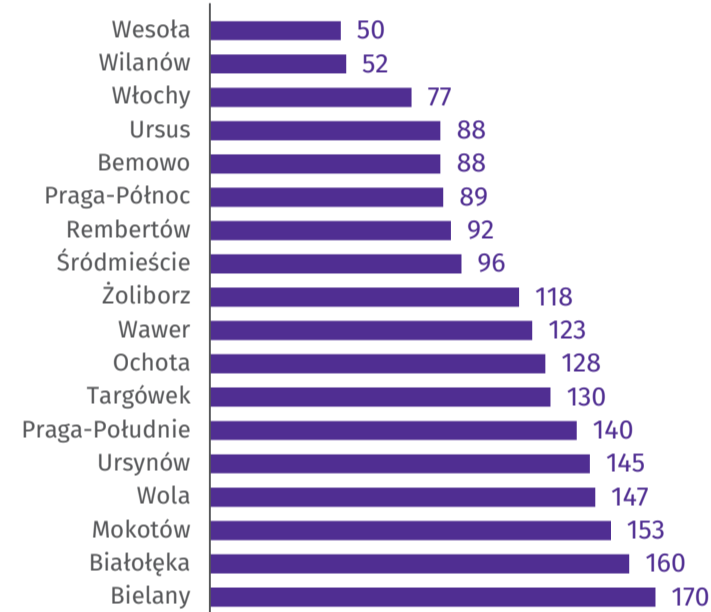
ogólnomiejskie

**18**

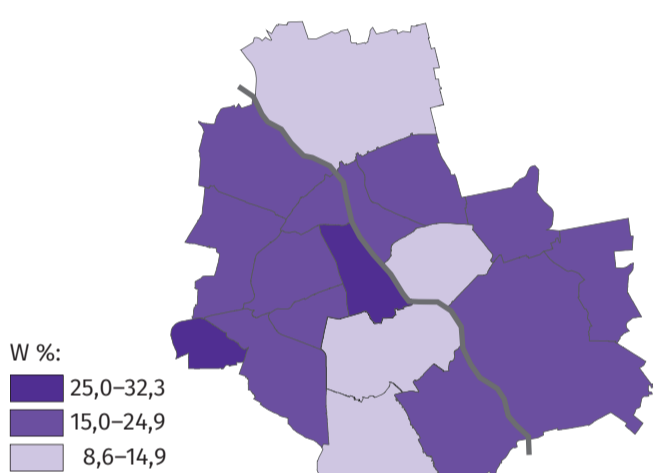
dzielnicowe

**341**

Zgłoszone projekty dzielnicowe

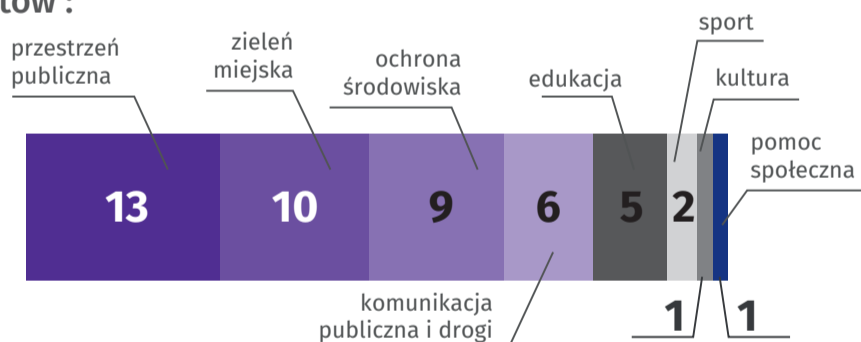



Udział projektów wybranych w ogóle zgłoszonych

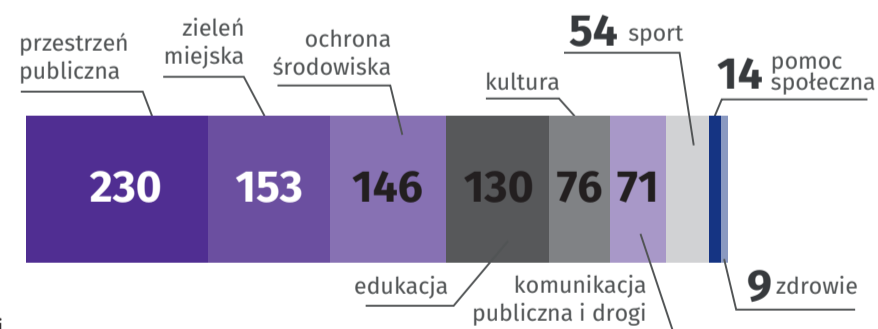


Kategorie wybranych projektów\*:

OGÓLNOGMIJSKIE



DZIELNICOWE



\*Jeden projekt mógł należeć do kilku kategorii.


## Dochody i wydatki budżetu m.st. Warszawy w 2020 r.

NA 1 MIESZKAŃCA



DOCHODY

**10,3 tys. zł**



WYDATKI

**11,3 tys. zł**

Dochody JST na finansowanie i współfinansowanie programów i projektów unijnych

**563,7 mln zł**

Środki z Unii Europejskiej na finansowanie programów i projektów unijnych

**9,4 mln zł**

Środki z Unii Europejskiej na finansowanie programów i projektów unijnych

w przeliczeniu na 1 mieszkańca  
**5,22 zł**