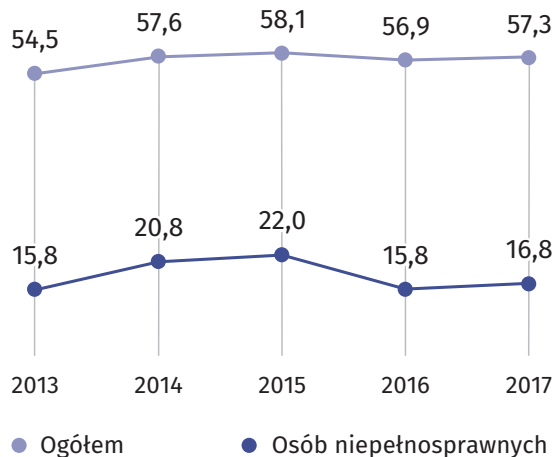
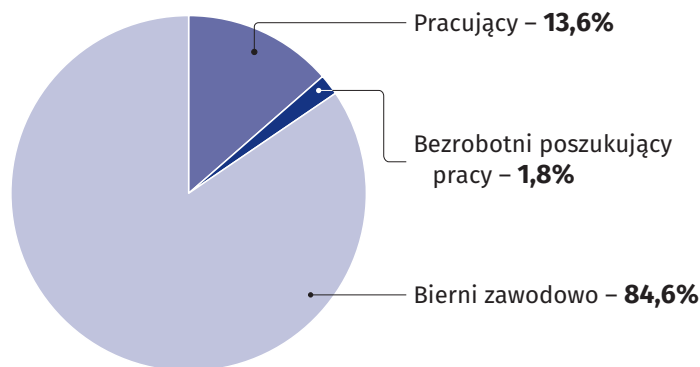
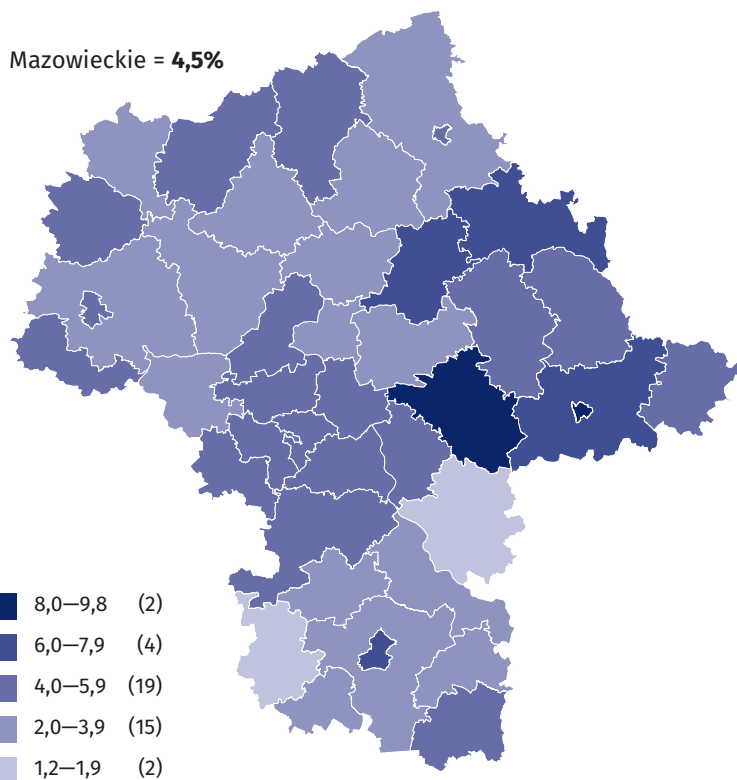


## Osoby niepełnosprawne na rynku pracy

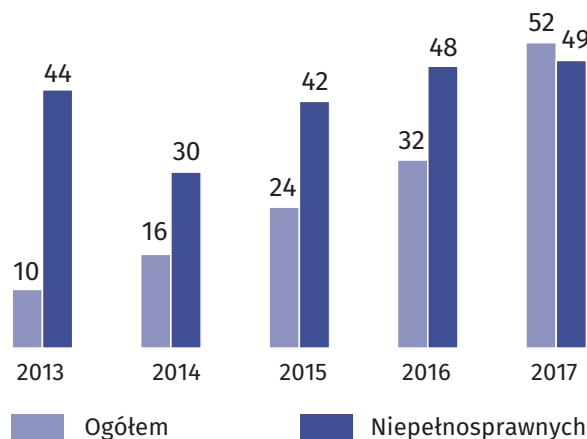
Wskaźnik zatrudnienia<sup>a</sup> (w IV kwartale; w %)Osoby niepełnosprawne<sup>b</sup> według aktywności zawodowej w 2017 r. (dane średnioroczne)

a Według BAEL; dane dotyczą osób: ogółem – w wieku 15–64 lata, niepełnosprawni – w wieku 16–64 lata. b Według BAEL; w wieku 16 lat i więcej.

Bezrobotni niepełnosprawni<sup>c</sup> zarejestrowani  
w % ogółem w 2017 r.  
(stan w dniu 31 XII)

W nawiasach podano liczbę powiatów.

c Dane Ministerstwa Rodziny, Pracy i Polityki Społecznej.

Oferty pracy na 1000 zarejestrowanych  
bezrobotnych<sup>c</sup>  
(stan w dniu 31 XII)

Na koniec 2017 r. odnotowano:

**7007** bezrobotnych osób niepełnosprawnych  
spadek r/r o 1462 osoby, tj. o 17,3%**345** ofert pracy dla tych osób  
spadek r/r o 65, tj. o 15,9%**17** osób na 100 niepełnosprawnych pracowało  
przed rokiem 16**4318** bezrobotnych osób niepełnosprawnych  
podjęło pracę w ciągu roku  
spadek r/r o 424 osoby, tj. o 8,9%