



BEZROBOCIE REJESTROWANE W KOŃCU STYCZNIA 2016 R.

Zarejestrowani bezrobotni w województwie mazowieckim

226 227 ↓ **13,1%** ↓ spadek w stosunku do stycznia 2015 r.

48,0%

bezrobotnych kobiet



22,8%

bezrobotnych kobiet
nie podjęło zatrudnienia
po urodzeniu dziecka



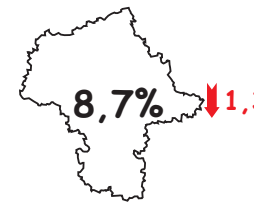
12 315 ofert pracy (w ciągu miesiąca)
8 245 ofert pracy (w końcu miesiąca)
27 bezrobotnych na 1 ofertę pracy

Stopa bezrobocia rejestrowanego

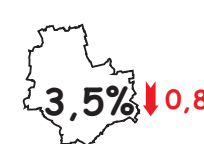
Polska



woj. mazowieckie



Warszawa



Powiaty o najwyższej stopie bezrobocia:

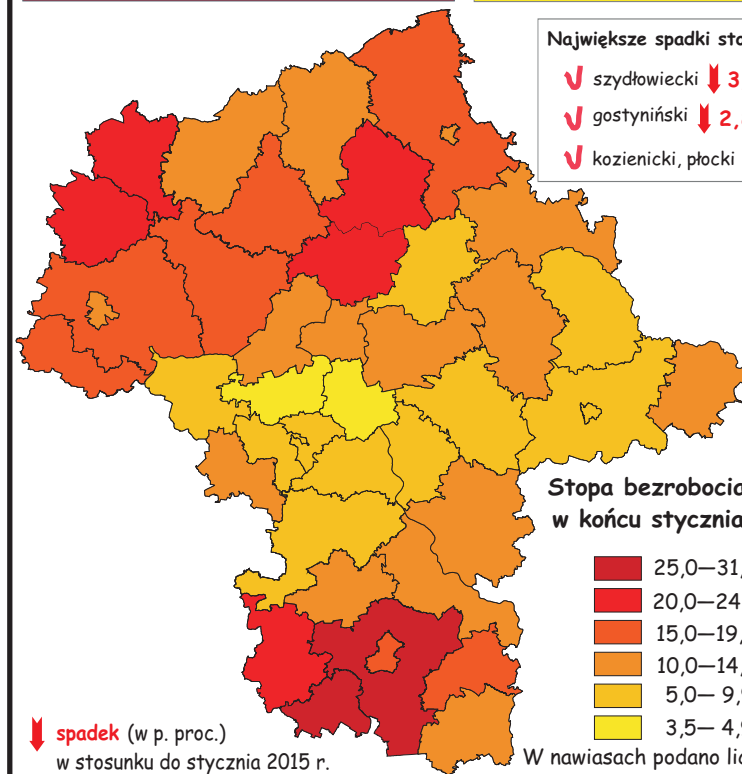
- ↓ szydłowiecki - 31,9%
- ↓ radomski - 25,9%
- ↓ przysuski - 23,9%

Powiaty o najniższej stopie bezrobocia:

- ↓ m.st. Warszawa - 3,5%
- ↓ warszawski zachodni - 4,7%
- ↓ grójcecki - 5,1%

Największe spadki stopy bezrobocia:

- ↓ szydłowiecki ↓ 3,0
- ↓ gostyniński ↓ 2,8
- ↓ kozienicki, płocki ↓ 2,5



Stopa bezrobocia (w %) w końcu stycznia 2016 r.

- 25,0–31,9 (2)
- 20,0–24,9 (5)
- 15,0–19,9 (7)
- 10,0–14,9 (15)
- 5,0–9,9 (11)
- 3,5–4,9 (2)

↓ spadek (w p. proc.) w stosunku do stycznia 2015 r.

W nawiasach podano liczbę powiatów.

Zarejestrowani bezrobotni w Warszawie

40 893 ↓ **18,2%** ↓ spadek w stosunku do stycznia 2015 r.

48,2%

bezrobotnych kobiet



17,3%

bezrobotnych kobiet
nie podjęło zatrudnienia
po urodzeniu dziecka



5 154 oferty pracy (w ciągu miesiąca)
4 279 ofert pracy (w końcu miesiąca)
10 bezrobotnych na 1 ofertę pracy