

BEZROBOCIE REJESTROWANE W KOŃCU STYCZNIA 2015 R.

Zarejestrowani bezrobotni w województwie mazowieckim

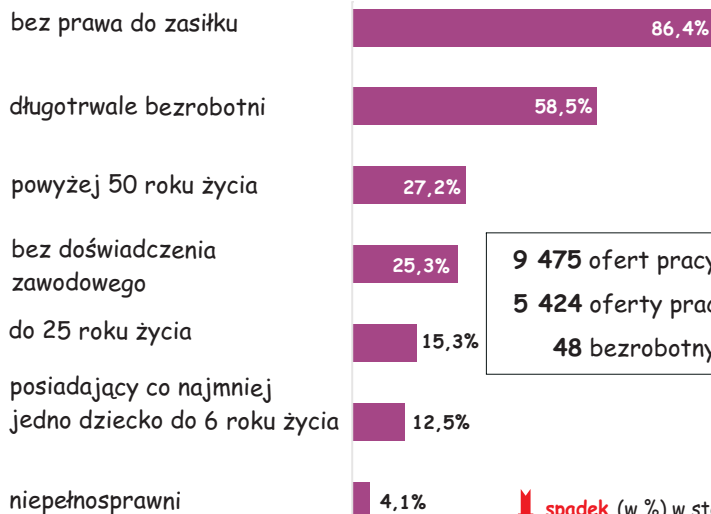
260 317 ↓11,8

47,6%



21,3%

bezrobotnych kobiet
nie podjęło zatrudnienia
po urodzeniu dziecka



9 475 ofert pracy (w ciągu miesiąca)
 5 424 oferty pracy (w końcu miesiąca)
 48 bezrobotnych na 1 ofertę pracy

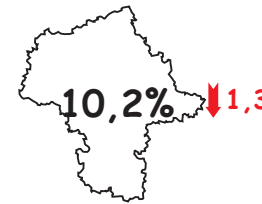
↓ spadek (w %) w stosunku do stycznia 2014 r.

Stopa bezrobocia rejestrowanego

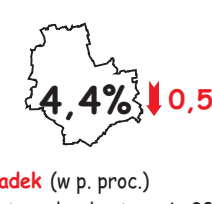
Polska



woj. mazowieckie



Warszawa



↓ spadek (w p. proc.)
w stosunku do stycznia 2014 r.

Powiaty o najwyższej stopie bezrobocia:

- ↓ szydłowiecki - 35,3%
- ↓ radomski - 28,2%
- ↓ przysuski - 25,2%

Powiaty o najniższej stopie bezrobocia:

- ↓ m.st. Warszawa - 4,4%
- ↓ warszawski zachodni - 6,0%
- ↓ grójecki - 6,7%

Zarejestrowani bezrobotni w Warszawie

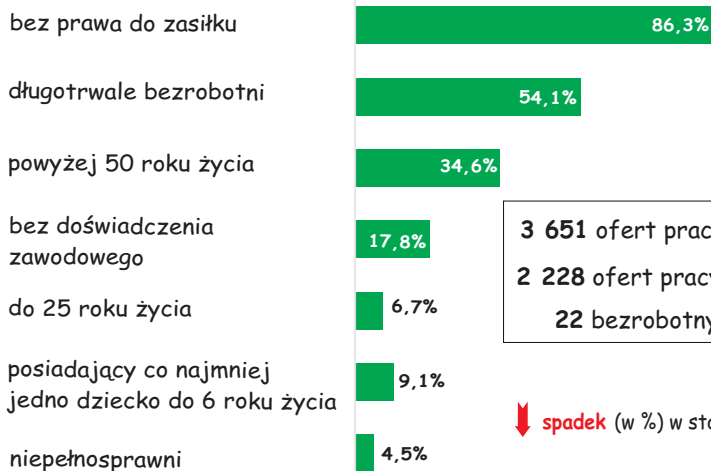
50 006 ↓10,7

48,1%



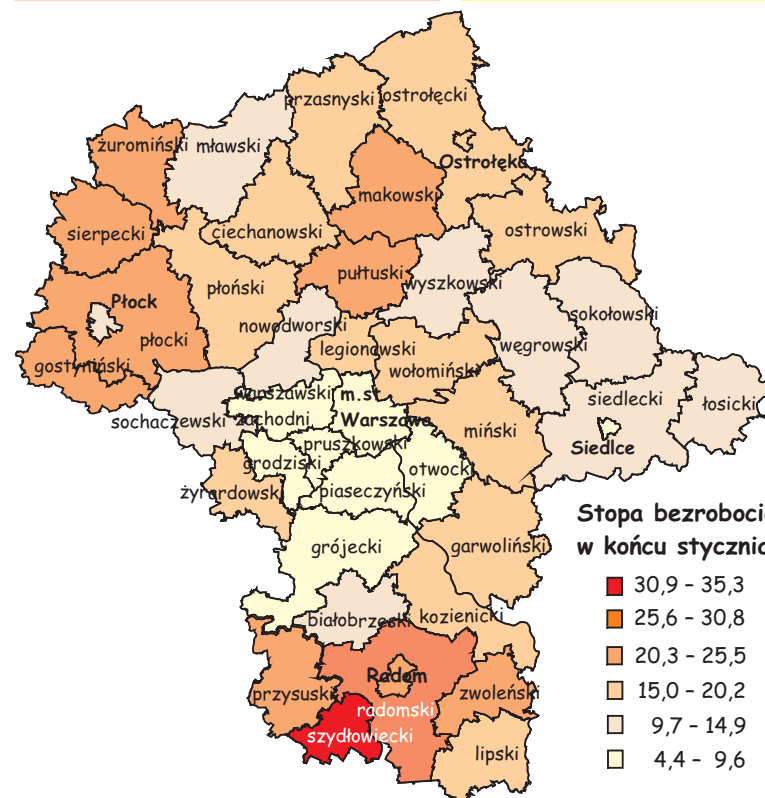
15,7%

bezrobotnych kobiet
nie podjęło zatrudnienia
po urodzeniu dziecka



3 651 ofert pracy (w ciągu miesiąca)
 2 228 ofert pracy (w końcu miesiąca)
 22 bezrobotnych na 1 ofertę pracy

↓ spadek (w %) w stosunku do stycznia 2014 r.



Stopa bezrobocia (w %) w końcu stycznia 2015 r.

- 30,9 - 35,3 (1)
- 25,6 - 30,8 (1)
- 20,3 - 25,5 (9)
- 15,0 - 20,2 (12)
- 9,7 - 14,9 (11)
- 4,4 - 9,6 (8)