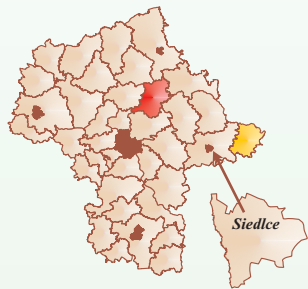


## Statystyczny obraz Siedlec



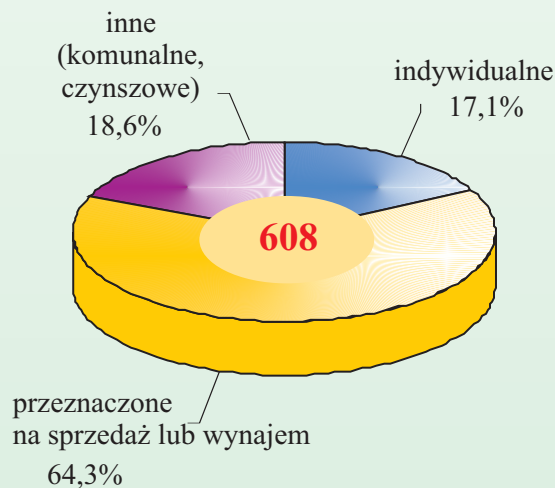
Gęstość zaludnienia **2398**

➔ najwięcej ludności na 1 km<sup>2</sup> – **84** powiat wyszkowski (podregion ostrołęcko-siedlecki)

➔ najmniej ludności na 1 km<sup>2</sup> – **42** powiat łosicki (podregion podregion ostrołęcko-siedlecki)

### Budownictwo mieszkaniowe\*

#### Struktura mieszkań oddanych do użytkowania



➔ **7,9** mieszkania oddane do użytkowania na 1000 ludności

➔ **65,7** średnia powierzchnia użytkowa 1 mieszkania

### Bezpieczeństwo publiczne\*



➔ **3 313** stwierdzonych przestępstw  
**67,2%** wskaźnik wykrywalności sprawców przestępstw

#### Wypadki ogółem\*\*



#### Ofiary wypadków

**138** ofiar  
 ranni **118**  
 śmiertelne **20**

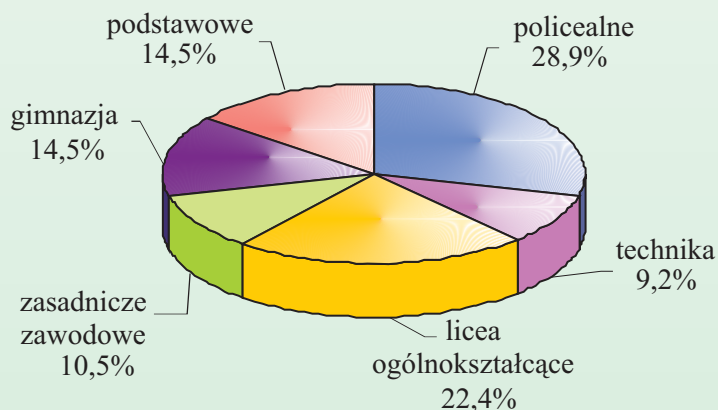
\* Łącznie z powiatem. \*\* Zdarzenia mające związek z ruchem pojazdów na drogach, w wyniku których nastąpiła śmierć lub uszkodzenie ciała.

### Edukacja

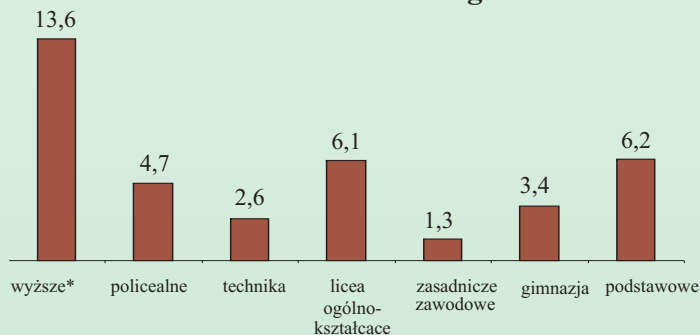
**35** przedszkoli ➔ **3160** miejsc

**1170** miejsc na 1000 dzieci w wieku 3–5 lat

#### Struktura szkół




#### Uczniowie i studenci w % ogółu ludności



\* Łącznie z cudzoziemcami.

#### Komputery w szkołach



## Statystyczny obraz Siedlec

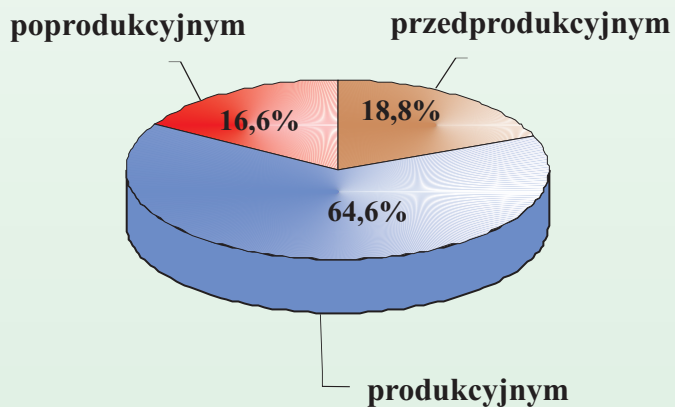


Ludność ogółem **76,4 tys.**

⇒ w tym kobiety **40,2 tys.** (52,7%)

⇒ **111** kobiet przypada na 100 mężczyzn

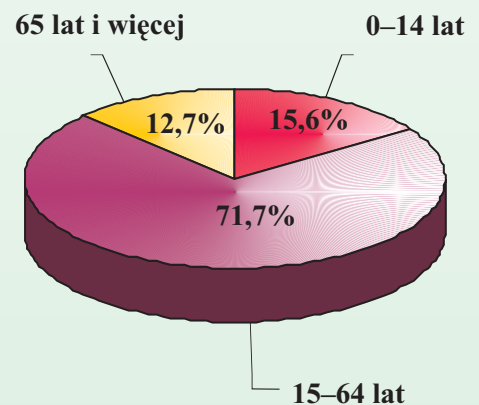
### Struktura ludności według ekonomicznych grup wieku



Wiek: przedprodukcyjny 0-17 lat, produkcyjny mężczyźni 18-64 lata, kobiety 18-59 lat, poprodukcyjny mężczyźni 65 lat i więcej, kobiety 60 lat i więcej

⇒ **54,7** ludność w wieku nieprodukcyjnym na 100 osób w wieku produkcyjnym

### Struktura ludności według ekonomicznych grup wieku



### Rynek pracy



**50,7%**

#### Liczba bezrobotnych ogółem

**4 201** ↑ o **11,6%** wzrost w stosunku do roku poprzedniego



**49,3%**

**11,2%** stopa bezrobocia

**8,5%** udział bezrobotnych w liczbie ludności w wieku produkcyjnym

### Ochrona zdrowia

Na 10 tys. ludności przypada:

- ✓ **45,8** lekarzy
- ✓ **4,8** dentystów
- ✓ **10,1** farmaceutów
- ✓ **111,9** pielęgniarzek
- ✓ **5,8** położnych

Porady udzielone przez lekarzy podstawowej opieki zdrowotnej



**388,3 tys.**



**2** żłobki ↓

**160** miejsc

Wysokość miesięcznego zasiłku dla bezrobotnych<sup>1</sup>

**794,20 zł** przez pierwsze 3 miesiące posiadania prawa do zasiłku

**623,60 zł** przez kolejne miesiące posiadania prawa do zasiłku

Przeciętne miesięczne wynagrodzenie brutto<sup>2</sup>



**3470,66 zł**

<sup>1</sup> Ze stażem pracy od 5 do 20 lat.

<sup>2</sup> Bez podmiotów gospodarczych o liczbie pracujących do 9 osób.