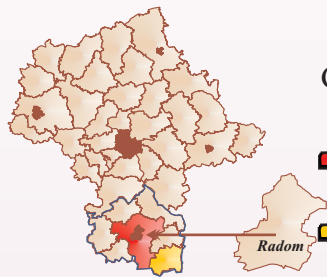


Statystyczny obraz Radomia




Gęstość zaludnienia **1965**

➔ najwięcej ludności na 1 km² – **98** powiat radomski (podregion radomski)

➔ najmniej ludności na 1 km² – **48** powiat lipski (podregion radomski)

Budownictwo mieszkaniowe

Struktura mieszkań oddanych do użytkowania



➔ **2,1** mieszkania oddane do użytkowania na 1000 ludności

➔ **104,5** średnia powierzchnia użytkowa 1 mieszkania

Bezpieczeństwo publiczne*



➔ **8 798** stwierdzonych przestępstw
69,4% wskaźnik wykrywalności sprawców przestępstw

Wypadki ogółem**



312

Ofiary wypadków

386

ranni
347

śmiertelne
39

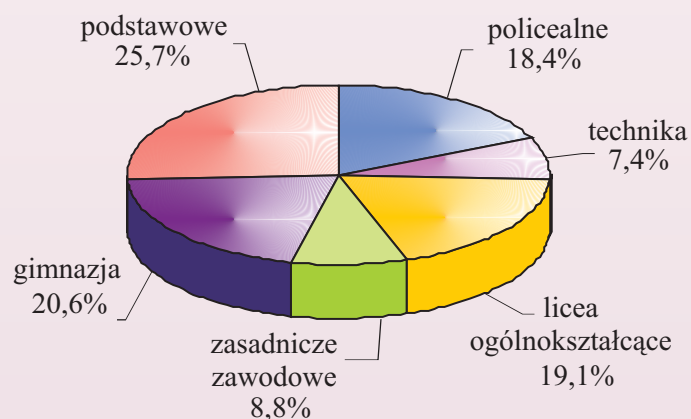
* Łącznie z powiatem. ** Zdarzenia mające związek z ruchem pojazdów na drogach, w wyniku których nastąpiła śmierć lub uszkodzenie ciała.

Edukacja

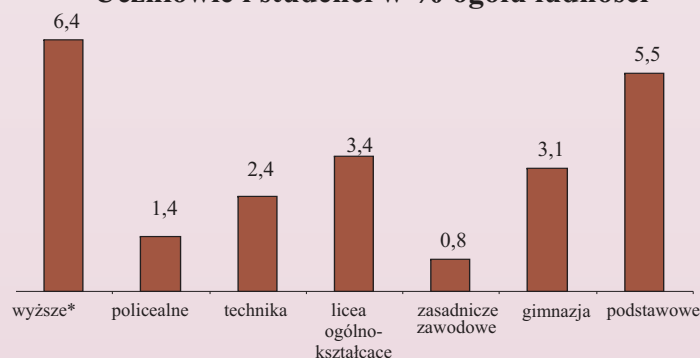
36 przedszkoli ➔ **4522** miejsca

653 miejsca na 1000 dzieci w wieku 3–5 lat

Struktura szkół

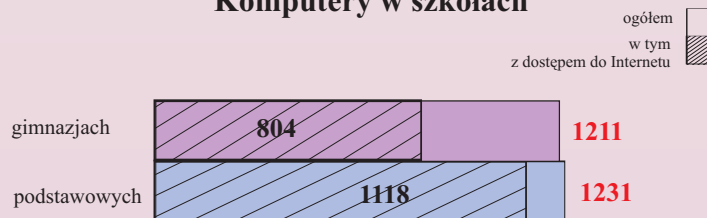


Uczniowie i studenci w % ogółu ludności

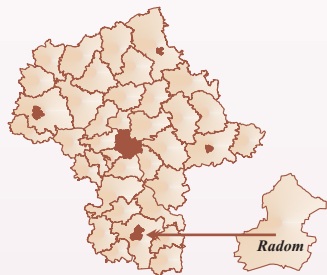


* Łącznie z cudzoziemcami.

Komputery w szkołach



Statystyczny obraz Radomia

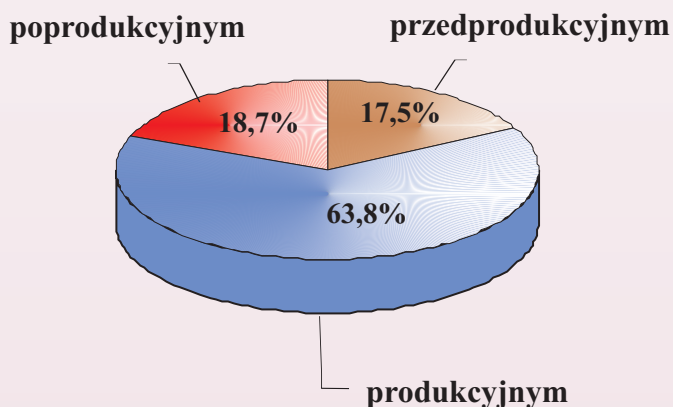


Ludność ogółem **219,7 tys.**

⇒ w tym kobiety **115,2 tys.** (52,4 %)

⇒ **110** kobiet przypada na 100 mężczyzn

Struktura ludności według ekonomicznych grup wieku



Wiek: przedprodukcyjny 0-17 lat,
 produkcyjny - mężczyźni 18-64 lata, kobiety 18-59 lat,
 poprodukcyjny - mężczyźni 65 lat i więcej, kobiety 60 lat i więcej

⇒ **56,8** ludność w wieku nieprodukcyjnym na 100 osób w wieku produkcyjnym

Ochrona zdrowia

Na 10 tys. ludności przypada:

- ✓ **29,5** lekarzy
- ✓ **4,7** dentystów
- ✓ **7,9** farmaceutów
- ✓ **76,3** pielęgniarzek
- ✓ **11,1** położnych

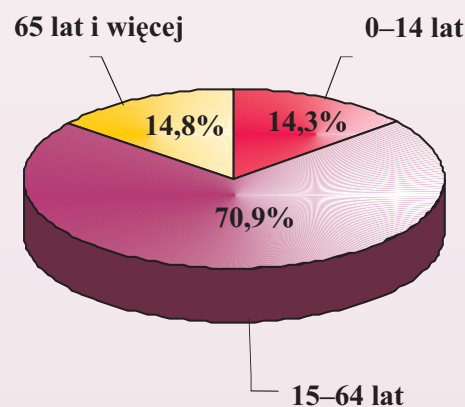
Porady udzielone przez lekarzy podstawowej opieki zdrowotnej

↓
814,6 tys.



3 żłobki ↓
250 miejsc

Struktura ludności według ekonomicznych grup wieku



Rynek pracy



51,9%

Liczba bezrobotnych ogółem

21 112 ↑ o **5,5%** wzrost w stosunku do roku poprzedniego



48,1%

22,6% stopa bezrobocia

15,1% udział bezrobotnych w liczbie ludności w wieku produkcyjnym

Wysokość miesięcznego zasiłku dla bezrobotnych¹

794,20 zł przez pierwsze 3 miesiące posiadania prawa do zasiłku

623,60 zł przez kolejne miesiące posiadania prawa do zasiłku

Przeciętne miesięczne wynagrodzenie brutto²



3411,51 zł

¹ Ze stażem pracy od 5 do 20 lat.
² Bez podmiotów gospodarczych o liczbie pracujących do 9 osób.