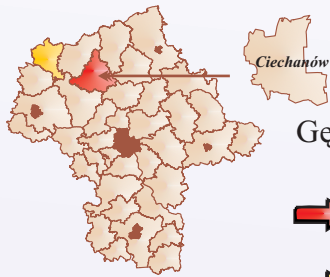


Statystyczny obraz Ciechanowa



Gęstość zaludnienia **1372**

➔ najwięcej ludności na 1 km² – **86** powiat ciechanowski (podregion ciechanowsko-płocki)

➔ najmniej ludności na 1 km² – **50** powiat żuromiński (podregion ciechanowsko-płocki)

Budownictwo mieszkaniowe*

Mieszkania oddane do użytkowania

45 ➔ 100,0% indywidualne

➔ **1,0** mieszkania oddane do użytkowania na 1000 ludności

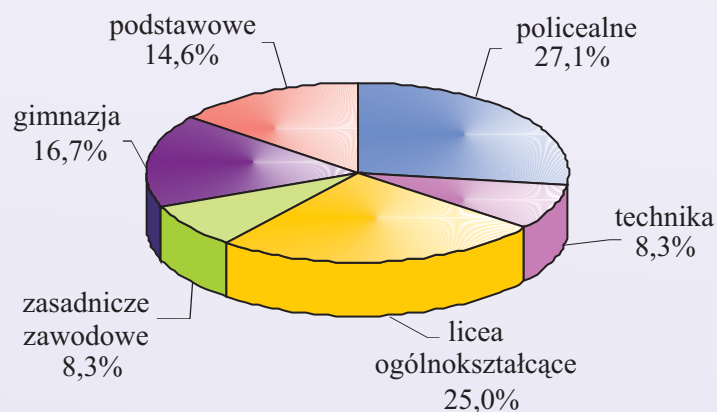
➔ **130,2** średnia powierzchnia użytkowa 1 mieszkania

Edukacja

14 przedszkoli ➔ **1188** miejsca

846 miejsca na 1000 dzieci w wieku 3–5 lat

Struktura szkół

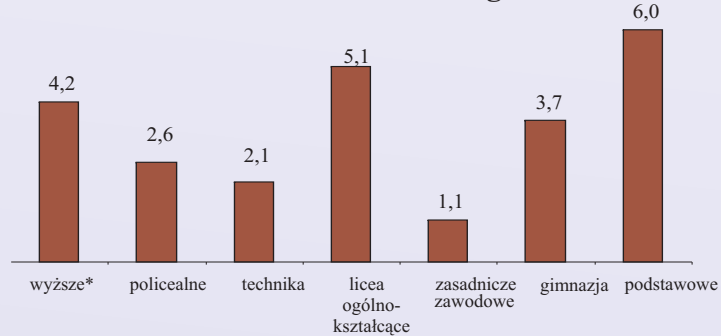


Bezpieczeństwo publiczne*



➔ **2 531** stwierdzonych przestępstw
72,3% wskaźnik wykrywalności sprawców przestępstw

Uczniowie i studenci w % ogółu ludności



* Łącznie z cudzoziemcami.

Wypadki ogółem**



59

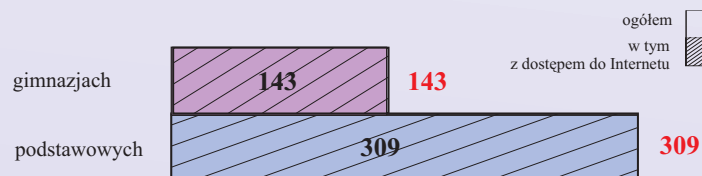
Ofiary wypadków

81

ranni
68

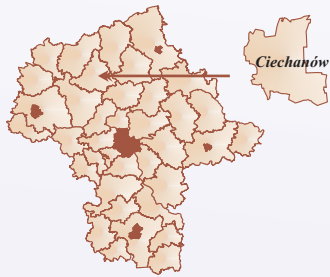
śmiertelne
13

Komputery w szkołach



* Łącznie z powiatem. ** Zdarzenia mające związek z ruchem pojazdów na drogach, w wyniku których nastąpiła śmierć lub uszkodzenie ciała.

Statystyczny obraz Ciechanowa

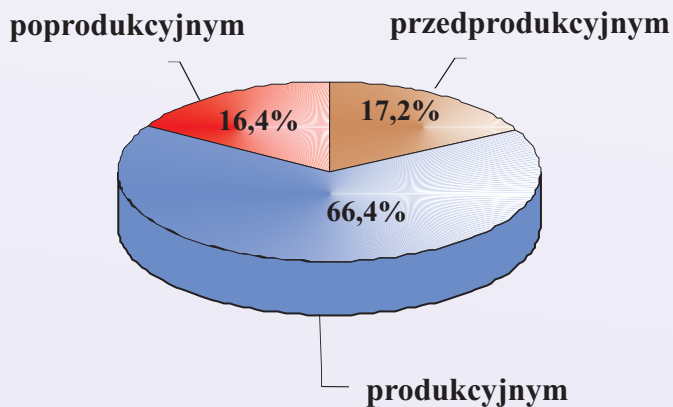


Ludność ogółem **45,0 tys.**

⇒ w tym kobiety **23,5 tys.** (52,3 %)

⇒ **110** kobiet przypada na 100 mężczyzn

Struktura ludności według ekonomicznych grup wieku



Wiek: przedprodukcyjny 0-17 lat,
 produkcyjny - mężczyźni 18-64 lata, kobiety 18-59 lat,
 poprodukcyjny - mężczyźni 65 lat i więcej, kobiety 60 lat i więcej

⇒ **50,6** ludność w wieku nieprodukcyjnym na 100 osób w wieku produkcyjnym

Ochrona zdrowia

Na 10 tys. ludności przypada*:

- ✓ **19,9** lekarzy
- ✓ **2,6** dentystów
- ✓ **5,0** farmaceutów
- ✓ **62,8** pielęgniarek
- ✓ **6,9** położnych

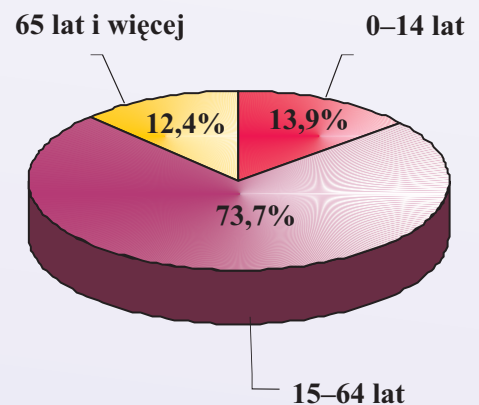
Porady udzielone przez lekarzy podstawowej opieki zdrowotnej

↓
213,4 tys.



1 żłobek ↓
22 miejsca

Struktura ludności według ekonomicznych grup wieku



Rynek pracy



54,5%

Liczba bezrobotnych ogółem

2 935 ↓ o **1,3%** spadek w stosunku do roku poprzedniego



45,5%

9,8% udział bezrobotnych w liczbie ludności w wieku produkcyjnym

Wysokość miesięcznego zasiłku dla bezrobotnych¹

794,20 zł przez pierwsze 3 miesiące posiadania prawa do zasiłku

623,60 zł przez kolejne miesiące posiadania prawa do zasiłku