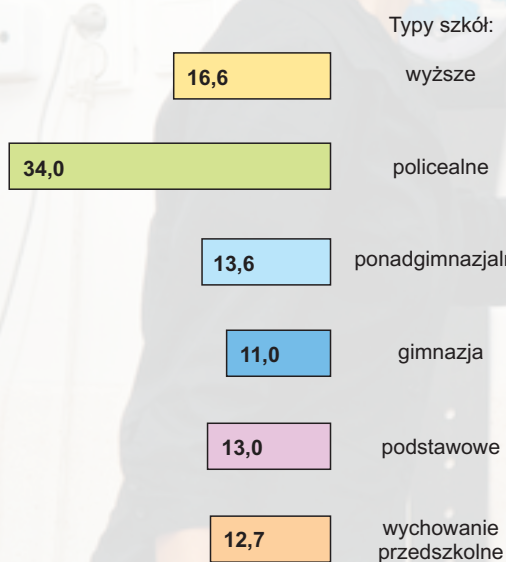
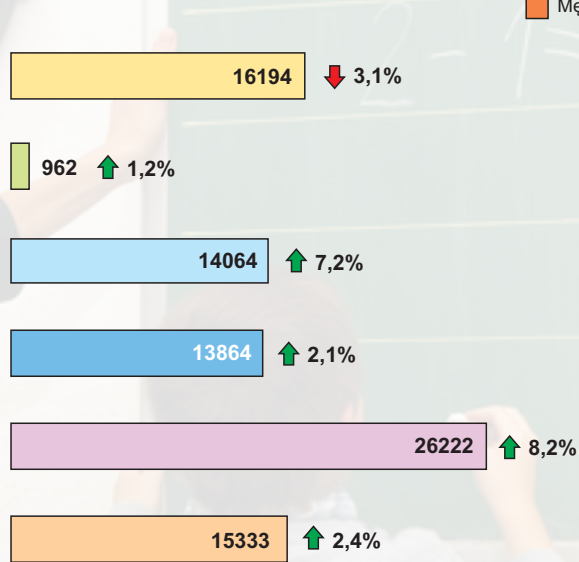


## 14 PAŹDZIERNIKA — DZIEŃ EDUKACJI NARODOWEJ W WOJEWÓDZTWIE MAZOWIECKIM

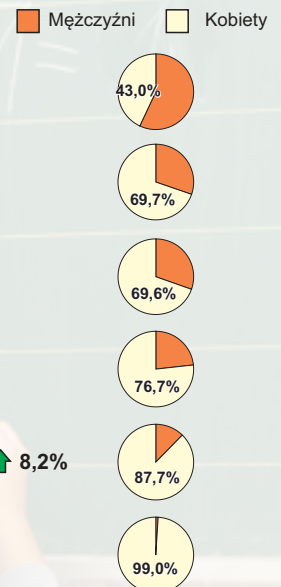
### Liczba uczniów/studentów na 1 nauczyciela



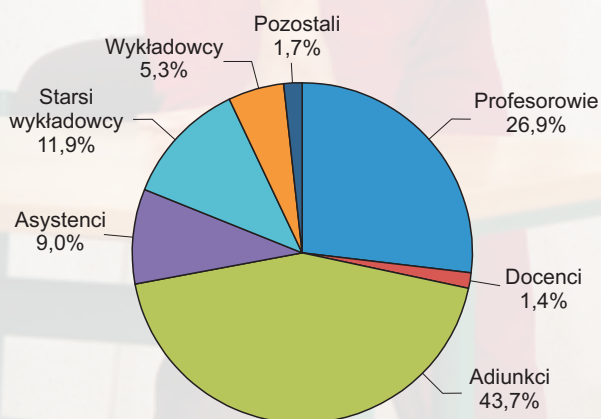
### Nauczyciele



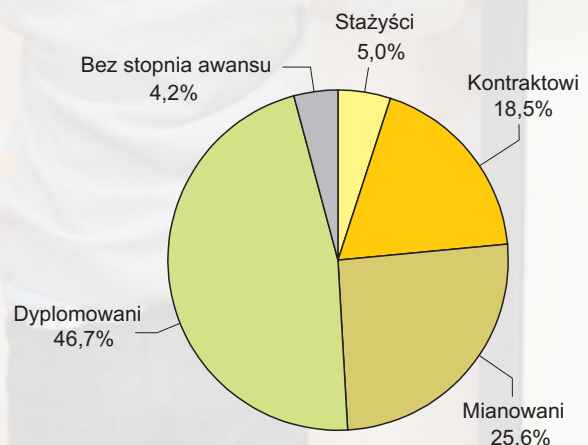
### Nauczyciele według płci



### Nauczyciele akademicy według zajmowanego stanowiska



### Nauczyciele<sup>a</sup> według stopnia awansu zawodowego



W edukacji<sup>b</sup> w końcu 2014 r. pracowało **166809** osób,  
tj. o **5,5% więcej** w stosunku do 2013 r.

Przeciętne miesięczne wynagrodzenie brutto  
w edukacji<sup>b</sup> w 2014 r. wyniosło **4167,36 zł**  
i było o **2,4% wyższe** w stosunku do 2013 r.

Bezrobotni nauczyciele<sup>c</sup> zarejestrowani  
w powiatowych urządzeniach pracy w końcu 2014 r.:

- akademicy – 45
- kształcenia zawodowego – 79
- gimnazjów i szkół ponadgimnazjalnych – 1084
- szkół podstawowych i specjalistów do spraw  
wychowania małego dziecka – 746

↑ ↓ Wzrost / spadek w stosunku do 2013 r.

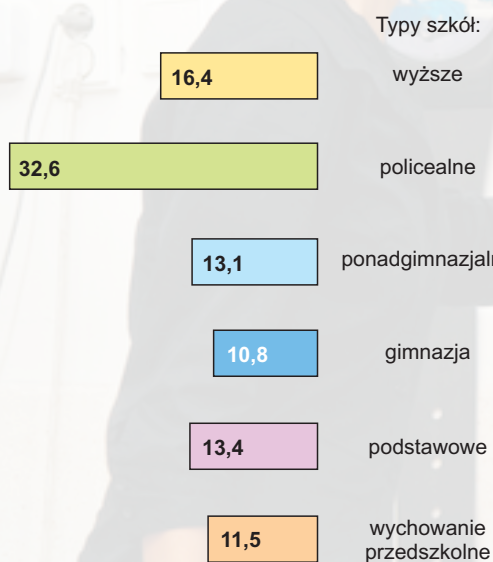
<sup>a</sup> Bez nauczycieli w szkołach wyższych. <sup>b</sup> Obejmuje wychowanie przedszkolne, szkoły podstawowe, gimnazja, szkoły ponadgimnazjalne, szkoły policealne, szkoły wyższe, pozaszkolne formy edukacji, działalność wspomagającą edukację. <sup>c</sup> Poprzednio pracujący.

U w a g a. Stan na początku roku szkolnego/akademickiego 2014/2015. Nauczycieli w szkołach wyższych wykazano zgodnie z siedzibą szkoły (łącznie z filiami); bez szkół resortu obrony narodowej oraz resortu spraw wewnętrznych. Nauczycieli wykazano w przeliczeniu na etaty.

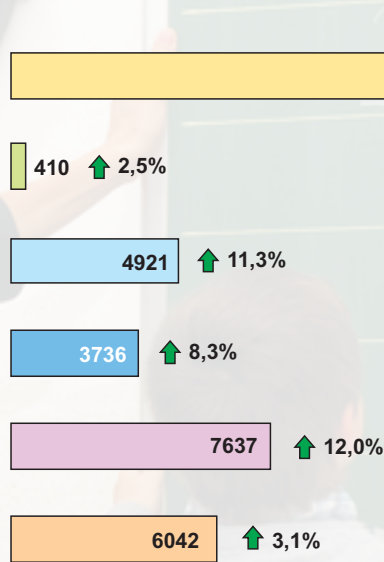
Ź r ó d ł o: dane – z wyjątkiem szkół wyższych oraz informacji o pracujących, przeciętnym miesięcznym wynagrodzeniu brutto i bezrobotnych – Ministerstwa Edukacji Narodowej.

## 14 PAŹDZIERNIKA — DZIEŃ EDUKACJI NARODOWEJ W WARSZAWIE

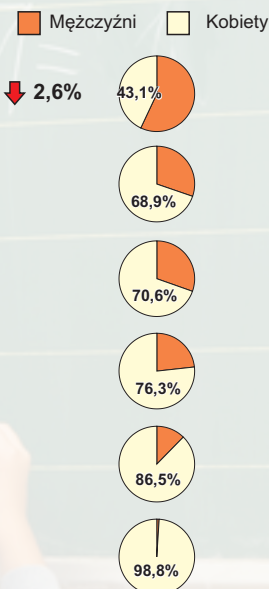
### Liczba uczniów/studentów na 1 nauczyciela



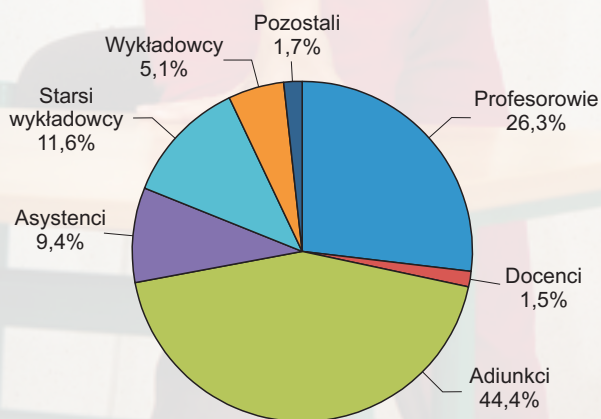
### Nauczyciele



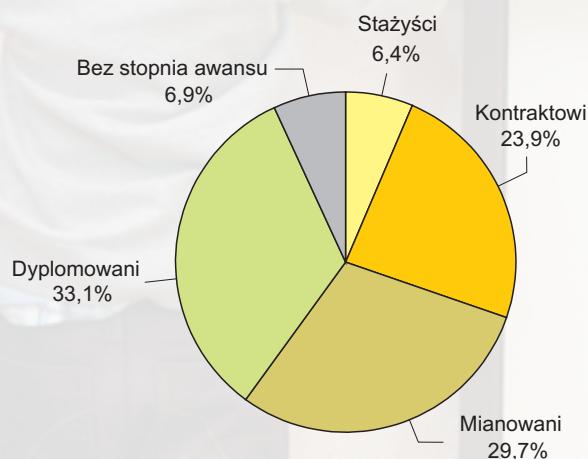
### Nauczyciele według płci



### Nauczyciele akademicy według zajmowanego stanowiska



### Nauczyciele<sup>a</sup> według stopnia awansu zawodowego



W edukacji<sup>b</sup> w końcu 2014 r. pracowały 76804 osoby, tj. o 7,4% więcej w stosunku do 2013 r.

Przeciętne miesięczne wynagrodzenie brutto w edukacji<sup>b</sup> w 2014 r. wyniosło 4505,37 zł i było o 3,5% wyższe w stosunku do 2013 r.

↑ ↓ Wzrost / spadek w stosunku do 2013 r.

<sup>a</sup> Bez nauczycieli w szkołach wyższych. <sup>b</sup> Obejmuje wychowanie przedszkolne, szkoły podstawowe, gimnazja, szkoły ponadgimnazjalne, szkoły policealne, szkoły wyższe, pozaszkolne formy edukacji, działalność wspomagającą edukację.

U w a g a. Stan na początku roku szkolnego/akademickiego 2014/2015. Nauczycieli w szkołach wyższych wykazano zgodnie z siedzibą szkoły (łącznie z filiami); bez szkół resortu obrony narodowej oraz resortu spraw wewnętrznych. Nauczycieli wykazano w przeliczeniu na etaty.

Ź r ó d ł o: dane – z wyjątkiem szkół wyższych oraz informacji o pracujących i przeciętnym miesięcznym wynagrodzeniu brutto – Ministerstwa Edukacji Narodowej.