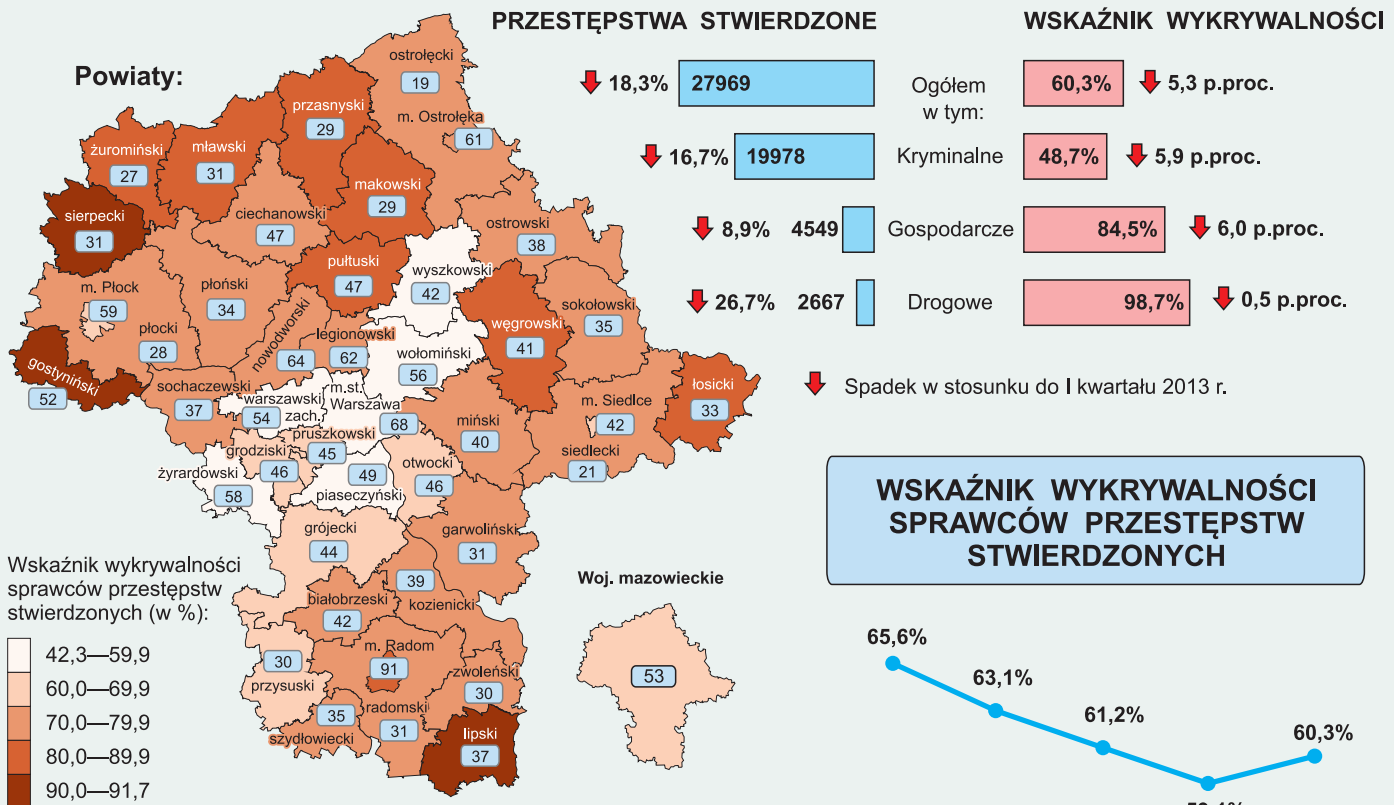




## Statystyka Mazowska

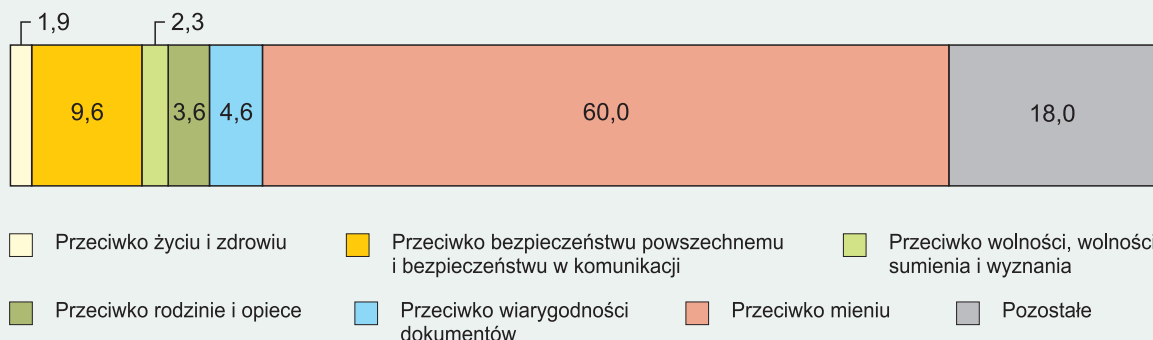
### BEZPIECZEŃSTWO PUBLICZNE W I KWARTALE 2014 R.

#### PRZESTĘPSTWA STWIERDZONE W ZAKOŃCZONYCH POSTĘPOWANIACH PRZYGOTOWAWCZYCH WEDŁUG RODZAJÓW



<sup>a</sup> Do przeliczeń przyjęto ludność według stanu w dniu 31 III 2014 r.

#### STRUKTURA WYBRANYCH PRZESTĘPSTW



Źródło: dane Komendy Głównej Policji w Warszawie.



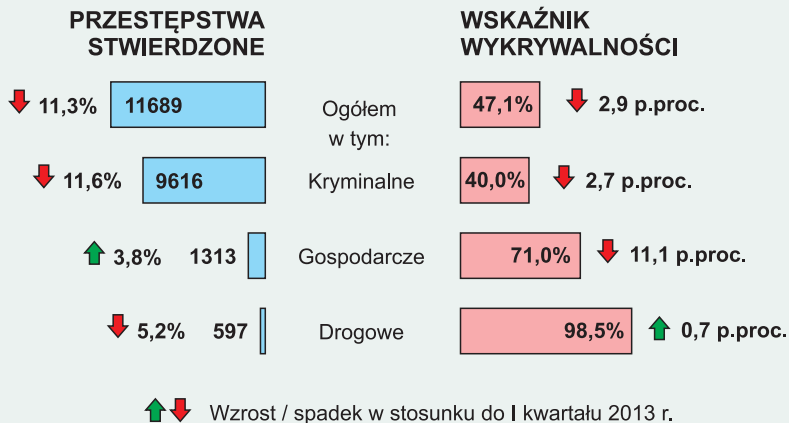
Urząd Statystyczny w Warszawie  
ul. 1 Sierpnia 21, 02-134 Warszawa

tel.: 22 464 20 85 faks: 22 846 78 32  
e-mail: InformatoriumUSWAW@stat.gov.pl http://warszawa.stat.gov.pl

## Statystyka Warszawy

### BEZPIECZEŃSTWO PUBLICZNE W 2014 R.

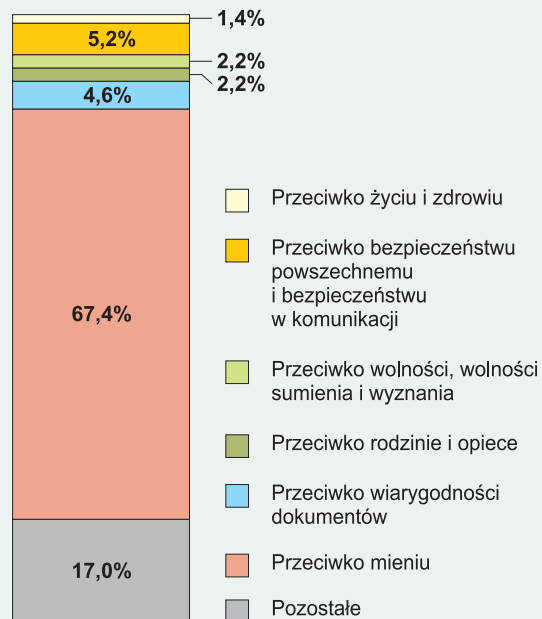
#### PRZESTĘPSTWA STWIERDZONE W ZAKOŃCZONYCH POSTĘPOWANIACH PRZYGOTOWAWCZYCH WEDŁUG RODZAJÓW W I KWARTALE 2014 R.



**7878** Przepiępstwa stwierdzone przeciwko mieniu; stanowiło to **67,4%** ogólnej liczby przestępstw.

↓ **10,2%** Spadek w stosunku do I kwartału 2013 r.

#### STRUKTURA WYBRANYCH PRZESTĘPSTW W I KWARTALE 2014 R.

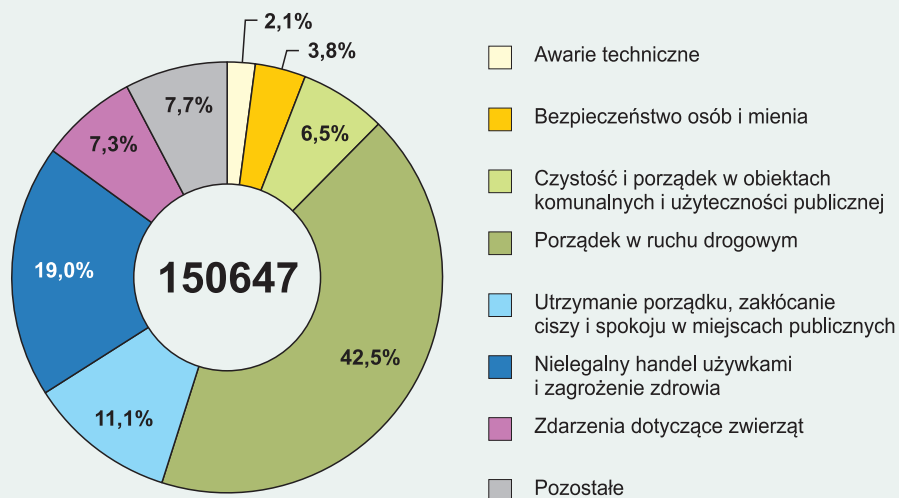


#### INTERWENCJE<sup>a</sup> PODEJMOWANE PRZEZ STRAŻ MIEJSKĄ W II KWARTALE 2014 R.

↓ **0,2%** Spadek liczby interwencji w stosunku do II kwartału 2013 r.

Najwięcej interwencji odnotowano w dzielnicy Śródmieście – **25397**, co stanowiło **16,9%** ogółu.

Najmniej interwencji odnotowano w dzielnicy Wesoła – **898**, co stanowiło **0,6%** ogółu.



<sup>a</sup> Bez nałożonych mandatów karnych.