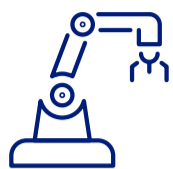




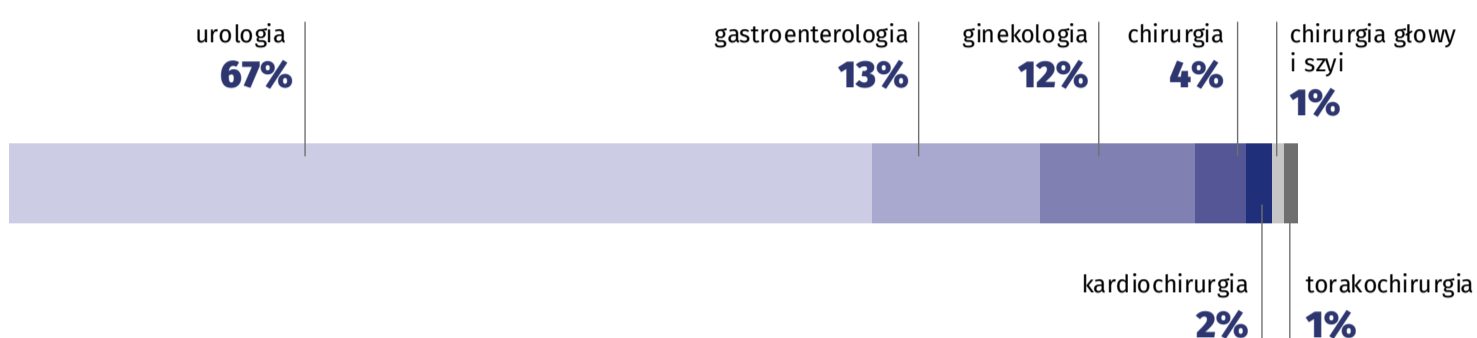
7 kwietnia Światowy Dzień Zdrowia

Razem dla zdrowia. Wspierajmy naukę

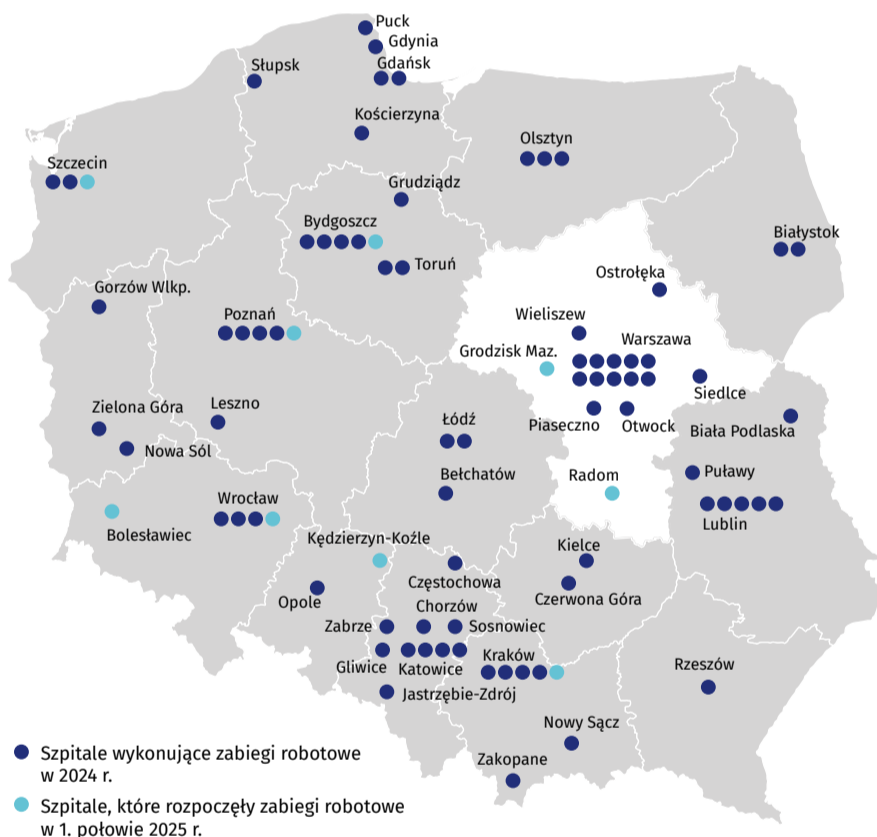
Liczba szpitali w Polsce wykonujących zabiegi w asyście robotów chirurgicznych (da Vinci, Versius, Hugo)



Zabiegi chirurgii robotowej według dziedzin medycyny w Polsce w 2024 r.



Szpitala wykonujące zabiegi w asyście robotów chirurgicznych



Już w pierwszej połowie 2025 r.

17 szpitali

w województwie mazowieckim wykonywało zabiegi robotowe

woj. mazowieckie

Polska

13



58

15



77

Dostępność chirurgii robotowej

Liczba zabiegów robotowych

Liczba zabiegów robotowych na 100 tys. mieszkańców

woj. mazowieckie



Polska



W województwie mazowieckim w 2024 r. w stosunku do 2023 r. wzrosła liczba zabiegów wykonanych w asyście robota o



Oceń opracowanie



Źródło: Raport „Chirurgia Robotowa 2025”, Modern Healthcare Institute, Warszawa, lipiec 2025 r.; Raport „Chirurgia Robotowa 2024”, Modern Healthcare Institute, Warszawa, lipiec 2024 r.

Przy publikowaniu danych US prosimy o podanie źródła.