

Światowy Dzień Zdrowia

7 kwietnia 2024 r.

Moje zdrowie, moje prawo

Urząd Statystyczny
w Warszawie

warszawa.stat.gov.pl

@Warszawa_STAT

LEKARZE



Lekarze i pielęgniarki
pracujący z pacjentem^a
(na 10 tys. mieszkańców)



PIELĘGNIARKI

woj. mazowieckie

Polska

2019


42,1

32,7

2022

43,1

34,8



woj. mazowieckie

Polska

59,3

55,8

61,9

56,8

Porady udzielone przez lekarza podstawowej opieki zdrowotnej i lekarza rodzinnego^b (na 1 mieszkańca)

woj. mazowieckie

Polska

2015

4

miasta

3

wieś



2022

5

miasta

3

wieś

5

miasta

3

wieś

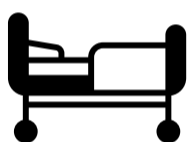
6

miasta

3

wieś

Łóżka w szpitalach ogólnych (na 10 tys. ludności)



woj. mazowieckie

Polska

2015

48,5

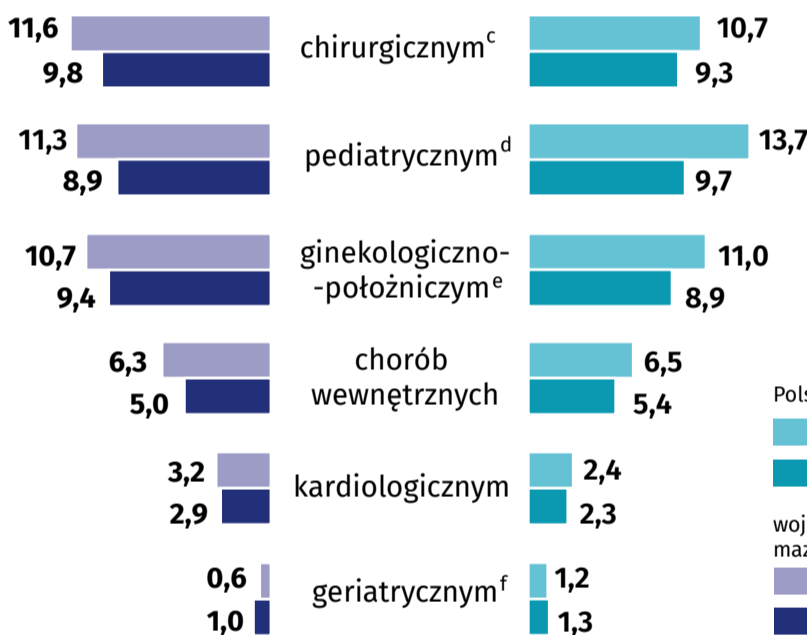
48,6

2022

43,0

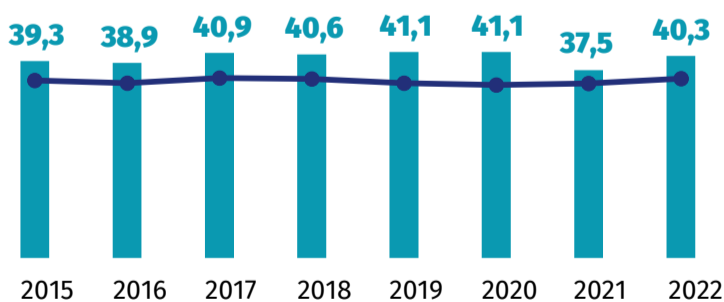
43,5

NA ODDZIALE:

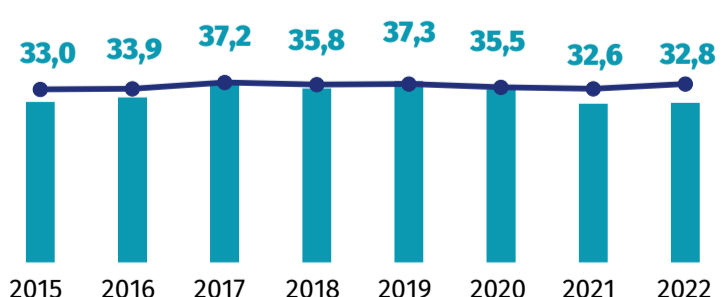


Udział osób w wieku 16 lat i więcej, które miały długotrwałe problemy zdrowotne lub choroby przewlekłe^g (w %)

MIASTA



WIEŚ



Źródło: Europejskie Badanie Warunków Życia Ludności (EU-SILC), baza danych Eurostatu, dostęp w dniu 11.03.2024 r.

Wartość refundacji świadczeń i leków przez Narodowy Fundusz Zdrowia (mld zł)

woj. mazowieckie

Polska

2015

9,1

63,2

2022

16,1

110,7

Średnia wartość refundacji świadczeń i leków przez Narodowy Fundusz Zdrowia w przeliczeniu na pacjenta^h (zł)

woj. mazowieckie

Polska

2015

1978,5

3435,1

2022

2064,4

3506,7

Źródło: Raport Narodowego Funduszu Zdrowia, https://shiny.nfz.gov.pl/koszty_nfz/



a Dane szacunkowe Głównego Urzędu Statystycznego na podstawie źródeł administracyjnych, dane dotyczą pracujących bezpośrednio z pacjentem, bez względu na główne miejsce pracy. b Porady lekarskie udzielone w ramach podstawowej opieki zdrowotnej (POZ); łącznie z poradami udzielonymi w ramach praktyk lekarskich, które podpisały kontrakty z NFZ lub z przychodniami; łącznie z poradami udzielonymi w ramach nocnej i świątecznej opieki zdrowotnej. c Chirurgiczne dla dzieci, chirurgiczne ogólne, chirurgii szczękowo-twarzowej, chirurgii urazowo-ortopedycznej, kardiologicznej, neurochirurgicznej, urologicznej. d Na 10 tys. osób w wieku 0-18 lat. e Na 10 tys. kobiet w wieku 18 lat i więcej. f Na 10 tys. osób w wieku powyżej 60 lat. g Czy ma Pan/Pani jakieś długotrwałe problemy zdrowotne lub choroby przewlekłe, trwające (lub przewidywane, że będą trwały) przez 6 miesięcy lub dłużej? h Pacjent - osoba, która miała wykonane świadczenie lub refundowany lek w danym roku kalendarzowym.

Oceń opracowanie

Przy publikowaniu danych US prosimy o podanie źródła.