



# Światowy Dzień Zdrowia

## 7 kwietnia 2023 r.

Zdrowie dla wszystkich

### LEKARZE PRACUJĄCY Z PACJENTEM NA 10 TYS. MIESZKAŃCÓW<sup>a</sup>



2019

WOJ. MAZOWIECKIE

41,2

POLSKA

32,7

2020

WOJ. MAZOWIECKIE

41,9

POLSKA

33,1

2021

WOJ. MAZOWIECKIE


43,3

POLSKA

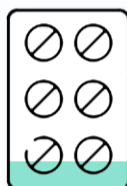
34,3

### PORADY UDZIELONE W AMBULATORYJNEJ OPIECE ZDROWOTNEJ<sup>b</sup> (W TYS.)

2015




POLSKA  
319 569

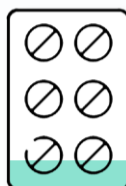


WOJ. MAZOWIECKIE  
46 307  
=14,5%

2021



POLSKA  
320 951



WOJ. MAZOWIECKIE  
51 144  
=15,9%

### WYKORZYSTANIE ŁÓŻEK W SZPITALACH OGÓLNYCH W WOJ. MAZOWIECKIM

2015



69,3%

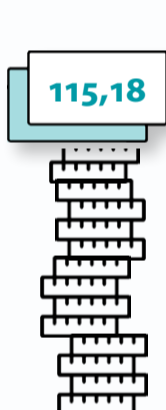
2021



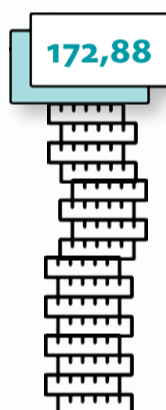
60,5%

### WYDATKI BIEŻĄCE NA OCHRONĘ ZDROWIA W POLSCE<sup>c</sup> (W MLD ZŁ)

2015



2021<sup>d</sup>




W TYM BEZPOŚREDNIE WYDATKI  
GOSPODARSTW DOMOWYCH:

2015



2021<sup>d</sup>



### WARTOŚĆ REFUNDACJI ŚWIADCZEŃ I LEKÓW PRZEZ NARODOWY FUNDUSZ ZDROWIA<sup>e</sup> (MLD ZŁ)

2015



2021



### ŚREDNIA WARTOŚĆ REFUNDACJI ŚWIADCZEŃ I LEKÓW PRZEZ NFZ W PRZELICZENIU NA JEDNEGO PACJENTA<sup>e,f</sup> (W ZŁ)

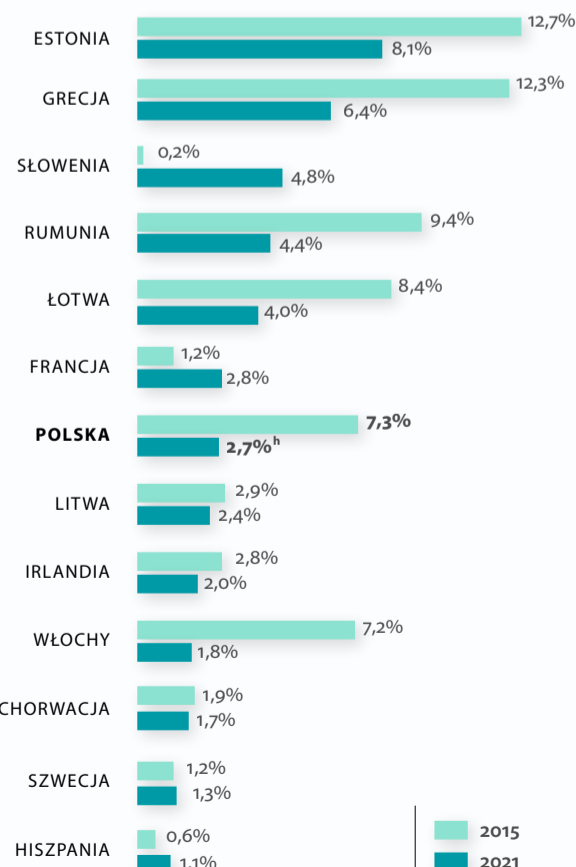
2015



2021



### UDZIAŁ OSÓB W WIEKU 16 LAT I WIĘCEJ W WYBRANYCH KRAJACH EUROPY, KTÓRE NIE ZREALIZOWAŁY SWOICH POTRZEB W ZAKRESIE LECZENIA LUB BADAŃ<sup>g</sup>



<sup>a</sup> Dane szacunkowe GUS na podstawie źródeł administracyjnych, dane dotyczą pracujących bezpośrednio z pacjentem, bez względu na główne miejsce pracy.

<sup>b</sup> Łącznie z poradami opłaconymi w przychodniach przez pacjentów oraz łącznie z poradami udzielonymi w ramach nocnej i świątecznej opieki zdrowotnej, a także łącznie z poradami z izb przyjęć udzielanymi pacjentom niehospitalizowanym.

<sup>c</sup> Narodowy Rachunek Zdrowia obejmuje wydatki publiczne, prywatne w tym bezpośrednie wydatki gospodarstw domowych.

<sup>d</sup> Wstępne szacunki.

<sup>e</sup> Źródło: Raport Narodowego Funduszu Zdrowia, [https://shiny.nfz.gov.pl/koszty\\_nfz/](https://shiny.nfz.gov.pl/koszty_nfz/)

<sup>f</sup> pacjent – osoba, która miała wykonane świadczenie lub refundowany lek w danym roku kalendarzowym.

<sup>g</sup> Przyczyny niezrealizowania potrzeb w zakresie leczenia lub badania: nie było mnie na to stać lub zbyt duża odległość/brak środka transportu lub lista oczekujących.

Źródło: Europejskie Badanie Warunków Życia Ludności (EU-SILC), baza danych Eurostatu.

<sup>h</sup> Dane wstępne.