



Wielkanoc

9-10 kwietnia

Dane dla województwa mazowieckiego

PRZECIĘTNA ROCZNA
LICZBA JAJ OD 1 KURY NIOSKI
(W SZTUKACH)




PRODUKCJA JAJ KURZYCH
OGÓŁEM (W MLN SZT.)




LICZBA KUR NIOSEK
W GOSPODARSTWACH
INDYWIDUALNYCH (W TYS. SZT.)




2021 **6 734,6**



2020 **8 630,4**



PRZECIĘTNE MIESIĘCZNE
SPOŻYCIE JAJ
NA 1 OSOBĘ
W GOSPODARSTWACH
DOMOWYCH
W 2021 R.



PRZECIĘTNE MIESIĘCZNE SPOŻYCIE NIEKTÓRYCH ARTYKUŁÓW
ŻYWNOŚCIOWYCH NA 1 OSOBĘ W GOSPODARSTWACH DOMOWYCH
W 2021 R.



WARZYWA
(W KG)

7,18



PIECZYWO I PRODUKTY
ZBOŻOWE (W KG)

4,97



MIĘSO
(W KG)

4,43



OWOCE
(W KG)

4,21



MLEKO
(W L)

2,68



SERY I TWAROGI
(W KG)

0,96



CUKIER
(W KG)

0,68



RYBY I OWOCE
MORZA (W KG)

0,30

PRZECIĘTNE MIESIĘCZNE WYDATKI
NA 1 OSOBĘ W GOSPODARSTWACH
DOMOWYCH W 2021 R.

WYDATKI OGÓŁEM:

1508,28 zł

↑5%



W TYM TOWARY
I USŁUGI KONSUMPCYJNE:

1452,74 zł

↑4%



W TYM ŻYWNOŚĆ
I NAPOJE BEZALKOHOŁOWE:

360,16 zł

↑3%