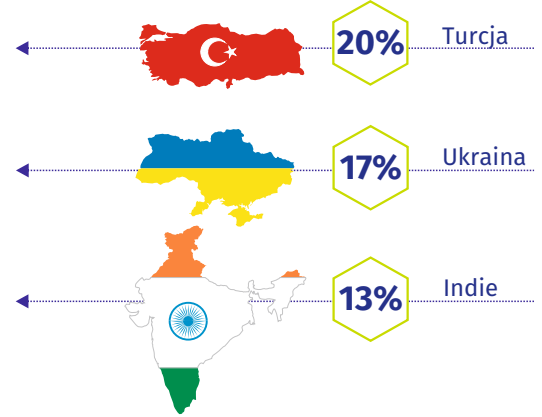
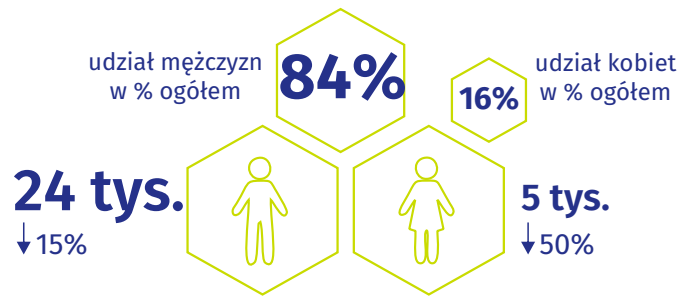




# Cudzoziemcy na rynku pracy w Warszawie w 2022 r.

**Czy wiesz, że...**  
 liczba zezwoleń na pracę dotyczących obywateli Turcji wzrosła aż o 136% w skali roku

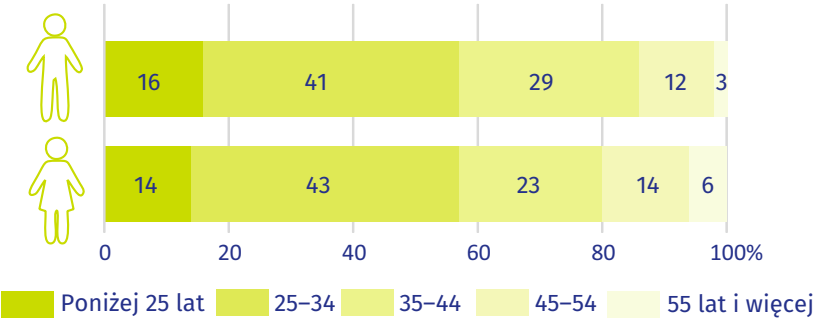
## Zezwolenia na pracę cudzoziemców w 2022 r.



↓ spadek w stosunku do 2021 r.

## Zezwolenia na pracę cudzoziemców według płci i wieku w 2022 r.

**Najwięcej zezwoleń na pracę dotyczyło mężczyzn i kobiet w wieku 25–34 lata**



## Zezwolenia na pracę cudzoziemców według wielkich grup zawodów w 2022 r.

- w tysiącach
- 13** robotnicy przemysłowi i rzemieślnicy
  - 5** specjaliści
  - 3** operatorzy i monterzy maszyn i urządzeń
  - 3** pracownicy wykonujący prace proste
  - 2** pracownicy usług i sprzedawcy
  - 1** pracownicy biurowi
  - 1** przedstawiciele władz publicznych, wyżsi urzędnicy i kierownicy
  - 1** technicy i inny średni personel

### Zawody deficytowe (prognoza na 2023 r.)

**93** liczba zawodów deficytowych, w których jest więcej ofert pracy niż bezrobotnych

---

### Zawody zrównoważone (prognoza na 2023 r.)

**67** liczba zawodów zrównoważonych, liczba ofert pracy jest zbliżona do liczby bezrobotnych

---

### Zawody nadwyżkowe (prognoza na 2023 r.)

**brak** liczba zawodów nadwyżkowych, w których jest mniej ofert pracy niż bezrobotnych

Pełna lista zawodów na stronie [www.barometrzwawodow.pl](http://www.barometrzwawodow.pl) i w złączonym pliku excel.

