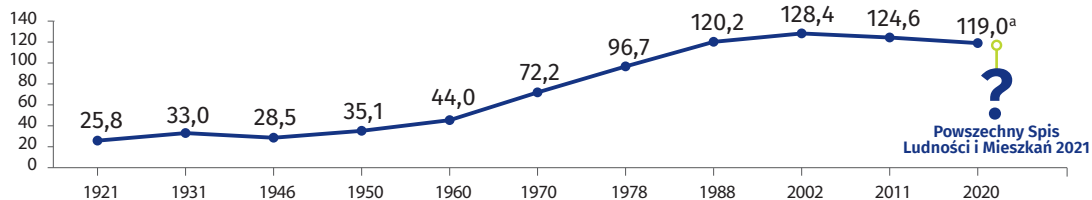
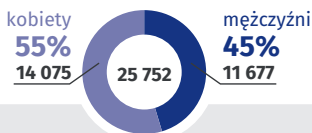




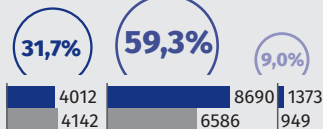
LUDNOŚĆ w tysiącach



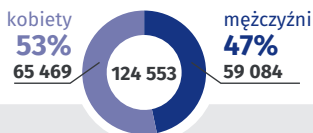
1921



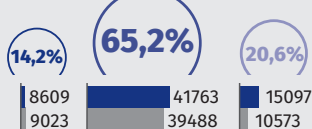
0-14 lat 15-59 lat 60 lat i więcej



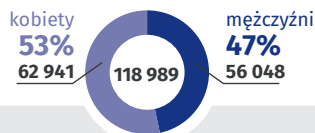
2011



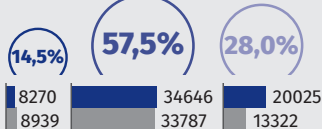
0-14 lat 15-59 lat 60 lat i więcej



2020^a



0-14 lat 15-59 lat 60 lat i więcej



kobiety **mężczyźni**

LUDNOŚĆ według wykształcenia

1921 – ludność w wieku 10 lat i więcej

WYŻSZE



NIE UMIAŁO CZYTAĆ (ANALFABECI)

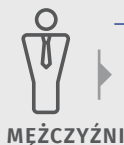
14,5%

UMIĘTNOŚĆ CZYTANIA NIEWIADOMA

1,6%

2011 – ludność w wieku 13 lat i więcej

WYŻSZE



PODSTAWOWE UKOŃCZONE, PODSTAWOWE NIEUKOŃCZONE I BEZ WYKSZTAŁCENIA SZKOLNEGO

13,8%

0,6%



18,9%

2,0%



23,0%

16,7%

^a Dane na podstawie bilansu ludności według stanu w dniu 30 czerwca 2020 r.