

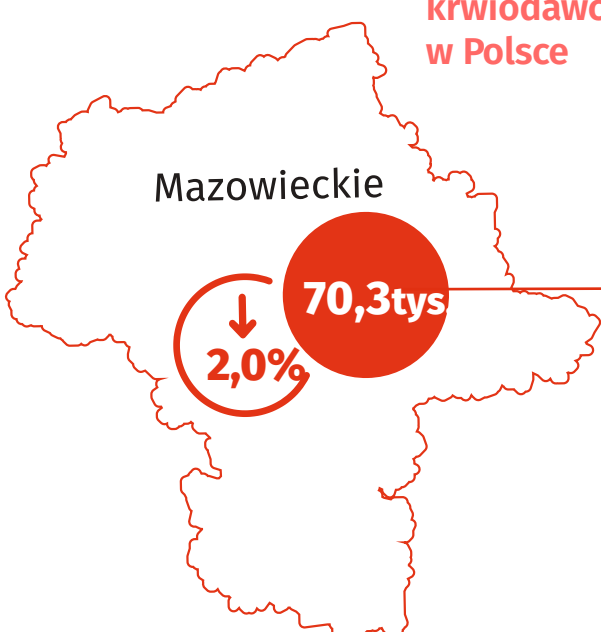
Światowy Dzień Krwiodawstwa

14 czerwca 2023 r.

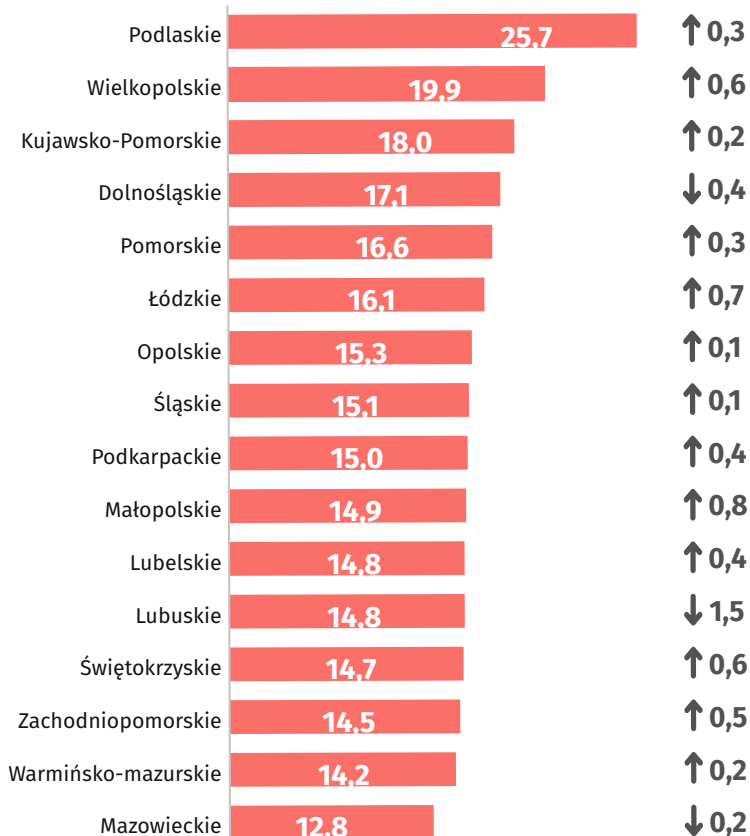
KRWIODAWCY^{ab} WEDŁUG WOJEWÓDZTW W 2022 r.

Krwiodawcy z województwa mazowieckiego stanowili

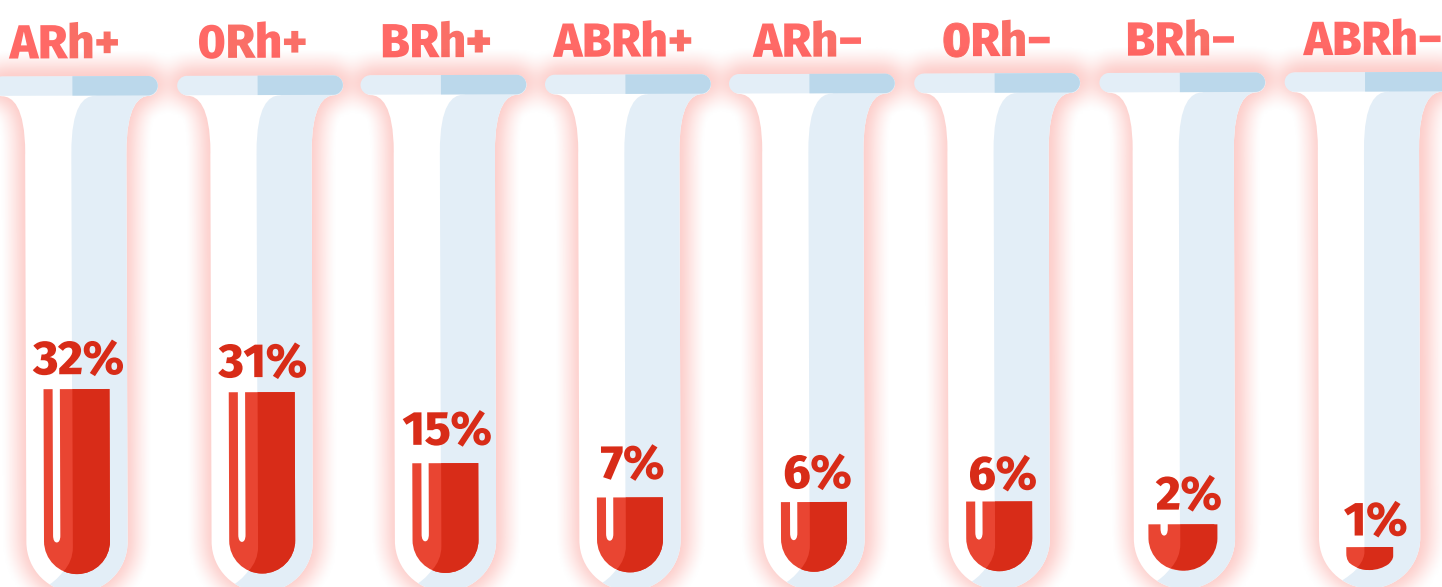
11,7% ogółu krwiodawców w Polsce



Liczba krwiodawców na 1000 mieszkańców



ROZKŁAD PROCENTOWY GRUP KRWI W POLSCE



Źródło: www.rckk.rzeszow.pl/krew/rozklad-procentowy-grup-krwii-w-polsce

KRWIODAWSTWO^a W WOJEWÓDZTWIE MAZOWIECKIM W 2022 r.

DAWCY OGÓŁEM

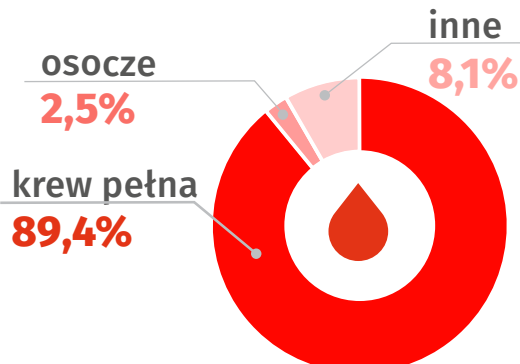
70,3tys.

↓ 2,0%

DONACJE OGÓŁEM

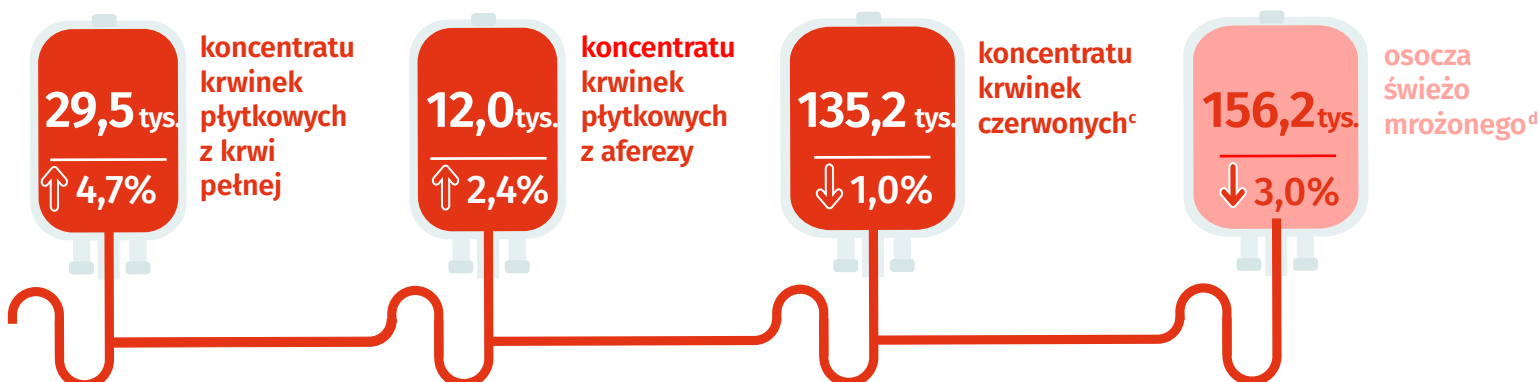
153,5 tys.

↓ 1,4%

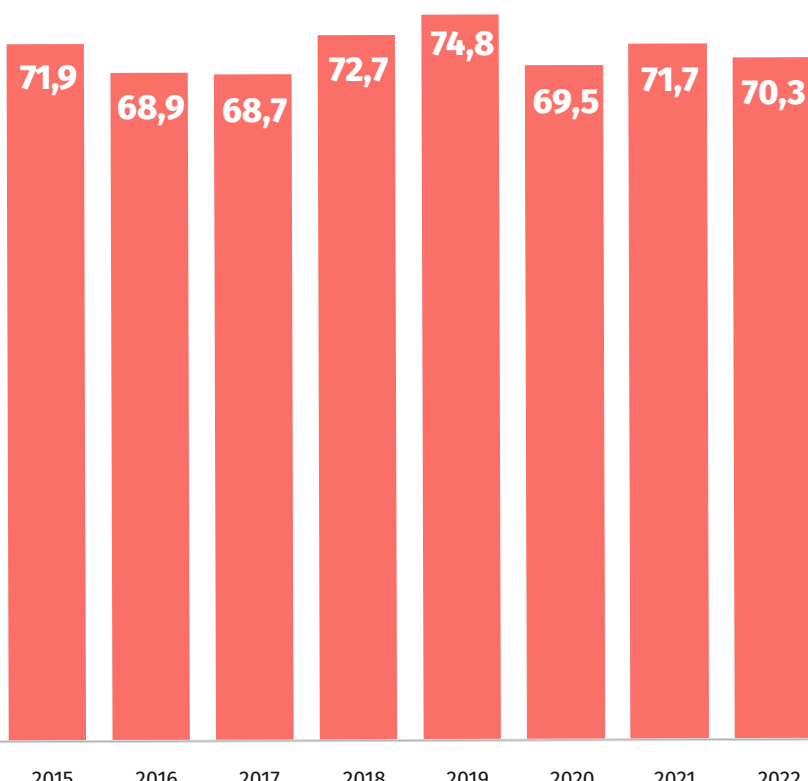


Donacja - pobranie krwi lub jej składnika do celów klinicznych, diagnostycznych lub produkcyjnych

Otrzymana liczba jednostek

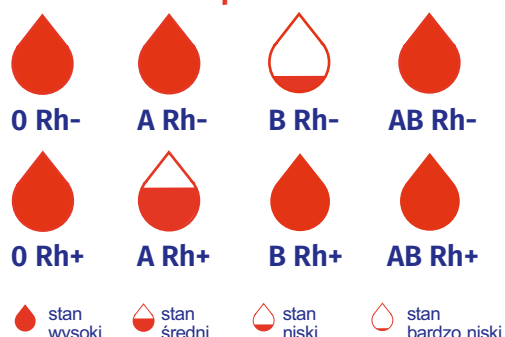


Krwiodawcy w woj. mazowieckim^{ab} w tys.

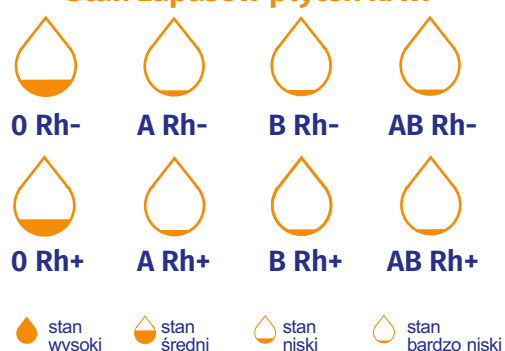


Stan magazynowy grup krwi w Regionalnym Centrum Krwiodawstwa i Krwiolecznictwa w Warszawie^{*}

Stan zapasów krwi



Stan zapasów płytek krwi



*Stan na dzień: 12.06.2023 r.

Źródło: www.rckik-warszawa.com.pl

↑↓ Wzrost, spadek w stosunku do 2021 r.

a Bez danych Ministerstwa Obrony Narodowej i Ministerstwa Spraw Wewnętrznych i Administracji. b Dane dotyczą krwiodawców, którzy oddali krew i jej składniki. c Jedna jednostka koncentratu krwinek czerwonych równa się w przybliżeniu 4 jednostkom. d Jedna jednostka świeżo mrożonego osocza równa się w przybliżeniu 200 ml, jeden litr osocza równa się w przybliżeniu 5 jednostkom.

Źródło: Dane Narodowego Centrum Krwi

Przy publikowaniu danych US prosimy o podanie źródła.



Oceń opracowanie