

KRWIODAWCY^{ab} WEDŁUG WOJEWÓDZTW W 2021 r.

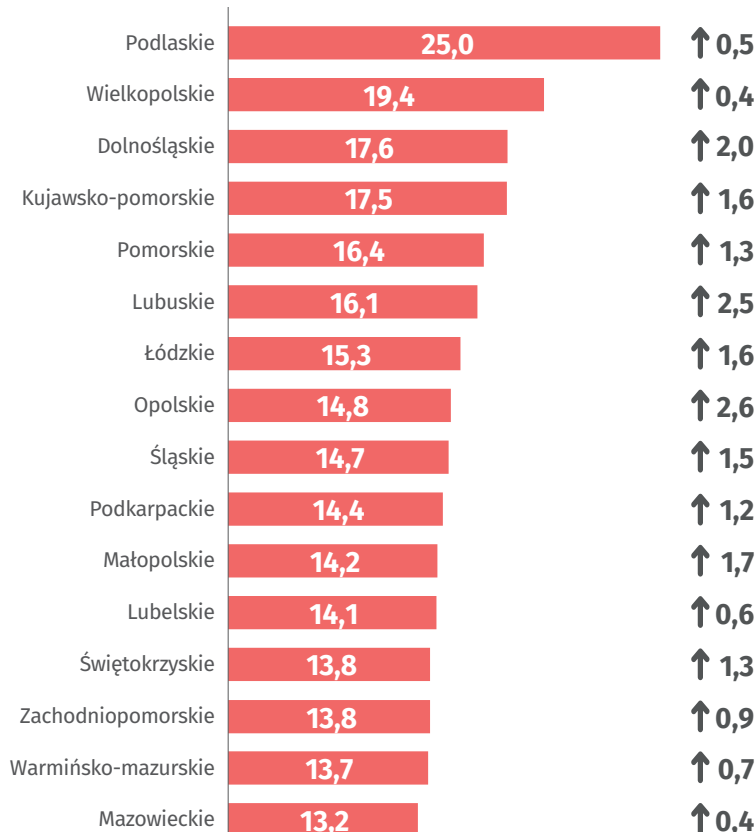
Krwiodawcy z województwa mazowieckiego stanowili

12,0% ogółu krwiodawców w Polsce
↓ 0,6 p. proc.

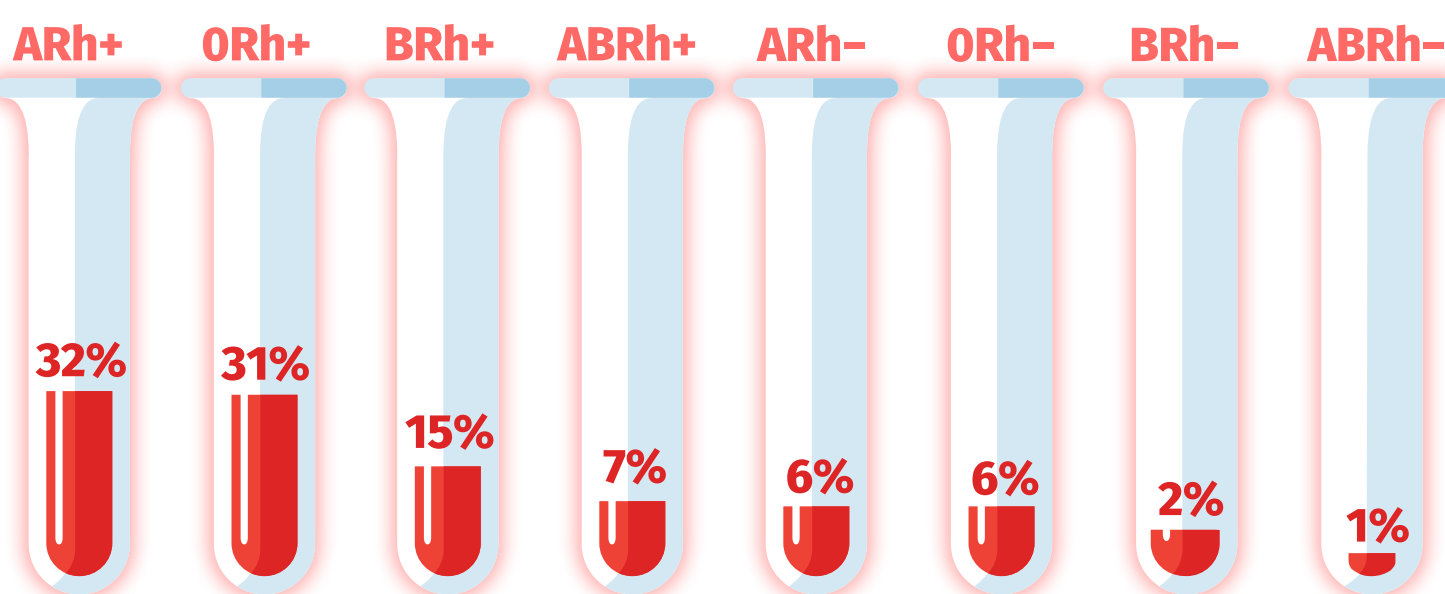
Mazowieckie

↑ 3,2%
71,7 tys.

Liczba krwiodawców na 1000 mieszkańców



ROZKŁAD PROCENTOWY GRUP KRWI W POLSCE



Źródło: www.rckk.rzeszow.pl/krew/rozklad-procentowy-grup-krwi-w-polsce

KRWIODAWSTWO^a W WOJEWÓDZTWIE MAZOWIECKIM W 2021 r.

DAWCY OGÓŁEM

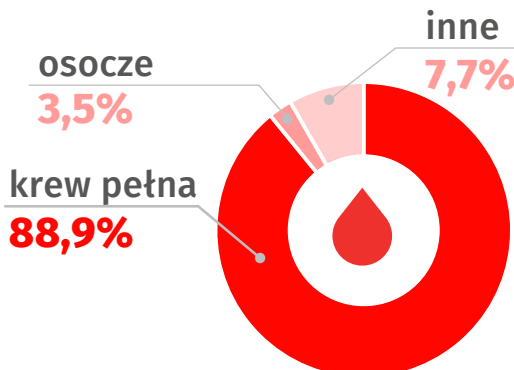
71,7 tys.

↑ 3,2%

DONACJE OGÓŁEM

155,8 tys.

↑ 10,1%

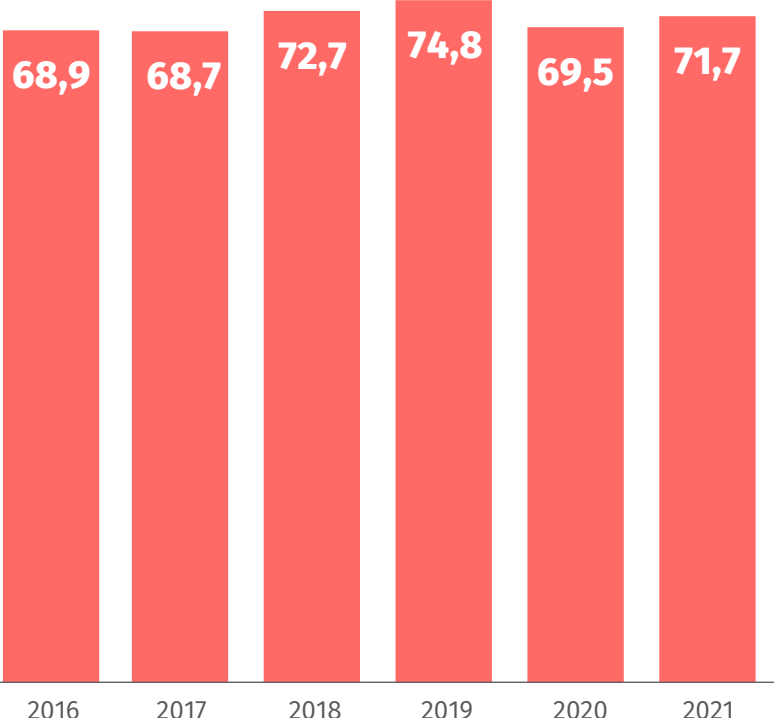


Donacja - pobranie krwi lub jej składnika do celów klinicznych, diagnostycznych lub produkcyjnych

Wyprodukowana liczba jednostek

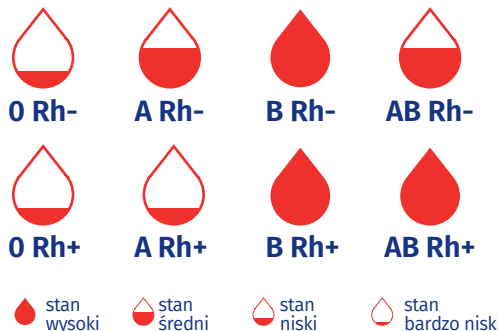


Krwiodawcy w woj. mazowieckim^{ab} w tys.

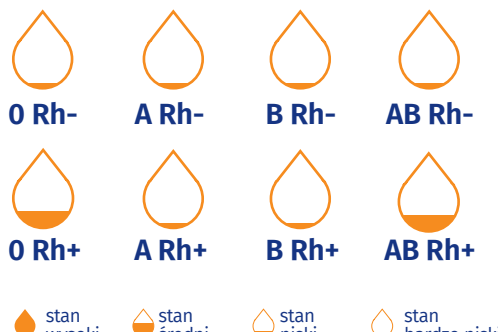


Stan magazynowy grup krwi w Regionalnym Centrum Krwiodawstwa i Krwiolecznictwa w Warszawie*

Stan zapasów krwi



Stan zapasów płytek krwi



*Stan na dzień: 08.06.2022 r.

Źródło: www.rckik-warszawa.com.pl

↑↓ Wzrost, spadek w stosunku do 2020 r.

a Bez danych Ministerstwa Obrony Narodowej i Ministerstwa Spraw Wewnętrznych i Administracji. b Dane dotyczą krwiodawców, którzy oddali krew i jej składniki. c Jedna jednostka koncentratu krwinek czerwonych równa się w przybliżeniu 250 ml, jeden litr koncentratu krwinek czerwonych równa się w przybliżeniu 4 jednostkom. d Jedna jednostka świeżo mrożonego osocza równa się 200 ml, jeden litr osocza równa się 5 jednostkom.

Źródło: Dane Narodowego Centrum Krwi