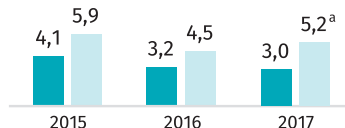


Zasięg ubóstwa ekonomicznego

% osób w gospodarstwach domowych o wydatkach poniżej

granicy ubóstwa skrajnego

(minimum egzystencji) uwzględnia jedynie te potrzeby, których zaspokojenie nie może być odłożone w czasie, a konsumpcja niższa od tego poziomu prowadzi do biologicznego wyniszczenia

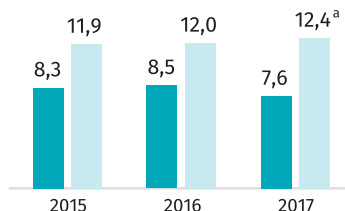


582 zł
dla gospodarstwa
1-osobowego

1571 zł
dla gospodarstwa
4-osobowego

„ustawowej” granicy ubóstwa

to kwota, która zgodnie z obowiązującą ustawą o pomocy społecznej uprawnia do ubiegania się o przyznanie świadczenia pieniężnego z pomocy społecznej

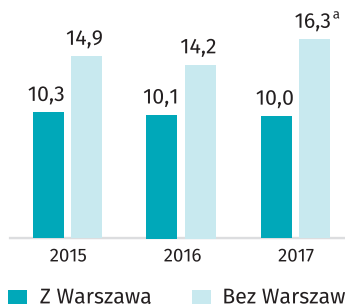


634 zł
dla gospodarstwa
1-osobowego

2056 zł
dla gospodarstwa
4-osobowego

relatywnej granicy ubóstwa

ustalona na poziomie 50% średnich wydatków ogółu gospodarstw domowych



799 zł
dla gospodarstwa
1-osobowego

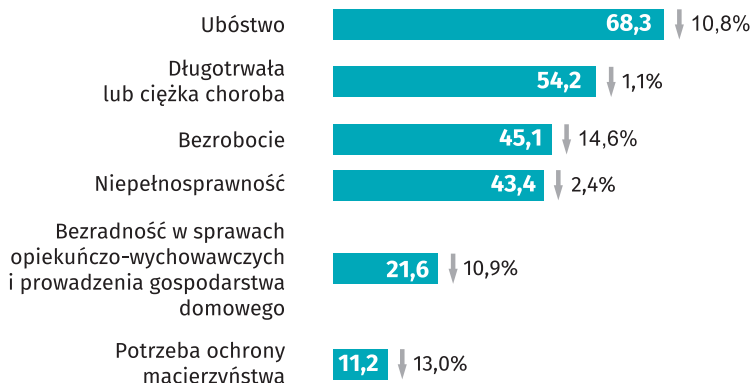
2157 zł
dla gospodarstwa
4-osobowego

a W związku ze zmianą klasyfikacji NUTS, dane obejmują region mazowiecki regionalny (tj. województwo mazowieckie bez regionu stolecznego).

U w a g a. Poziom granic w IV kwartale 2017 r.

Wybrane powody przyznania pomocy rodzinie w 2017 r.

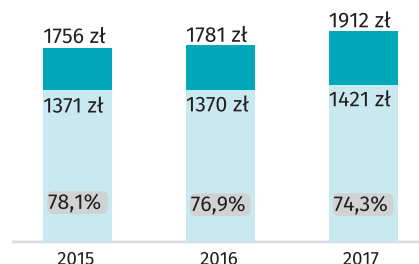
na podstawie decyzji; w tys.



↑ ↓ wzrost/spadek w stosunku do 2016 r.

Przeciętny miesięczny dochód i wydatki

na 1 osobę w gospodarstwach domowych



■ Dochód rozporządzalny ■ Wydatki
■ Udział wydatków w dochodzie rozporządzalnym

Subiektywna ocena sytuacji materialnej gospodarstw domowych w 2017 r.

