

Ludność w 2019 r. Dane dla Siedlec

LUDNOŚĆ 78,2 tys. ▲ 0,4%



MAŁŻEŃSTWA



406 ▲ 4,9%

na 1000 ludności **5,21** ▲ 0,23 p.prom.

URODZENIA ŻYWE



990 ▲ 0,5%

na 1000 ludności **12,69** ▲ 0,02 p.prom.

ZGONY



668 ▼ 3,2%

na 1000 ludności **8,57** ▼ 0,31 p.prom.

PRZYROST NATURALNY



322 ▲ 9,2%

na 1000 ludności **4,13** ▲ 0,33 p.prom.

SALDO MIGRACJI STAŁEJ



-87

na 1000 ludności **-1,12** ▼ 0,46 p.prom.

LUDNOŚĆ W WIEKU 0-14 LAT NA 100 OSÓB W WIEKU 65 LAT I WIĘCEJ

98



▼ 2 zmiana w osobach

WSPÓŁCZYNNIK OBCIĄŻENIA DEMOGRAFICZNEGO

75



▲ 3 zmiana w osobach

WSKAŹNIK STAROŚCI DEMOGRAFICZNEJ


18,0%



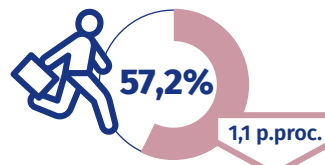
▲ 0,8 p.proc.

UDZIAŁ LUDNOŚCI WEDŁUG EKONOMICZNYCH GRUP WIEKU

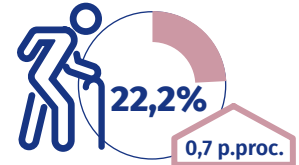
Przedprodukcyjny



Produkcyjny



Poprodukcyjny



FEMINIZACJA



111

▼ zmiana w osobach

MEDIANA WIEKU



39,9 lat

▲ 0,3 roku

GĘSTOŚĆ ZAŁUDNIENIA



2454

▲ 10 zmiana w osobach



▲ ▼ × Wzrosty/spadki/bez zmian w stosunku do poprzedniego roku.

▲ ▼ Wzrosty/spadki w stosunku do poprzedniego roku.