

Turystyka w IV kwartale 2018 r.

Dane dla województwa mazowieckiego i m.st. Warszawy

woj. mazowieckie

Turyści korzystający z turystycznych obiektów noclegowych

m.st. Warszawa

1348,7 tys. ↑ 4,2%

turyści krajowi
981,3 tys. ↑ 6,8%

turyści zagraniczni
367,4 tys. ↓ 2,1%

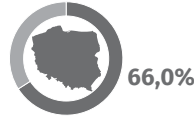


↑↓ wzrost/spadek w stosunku do analogicznego okresu poprzedniego roku

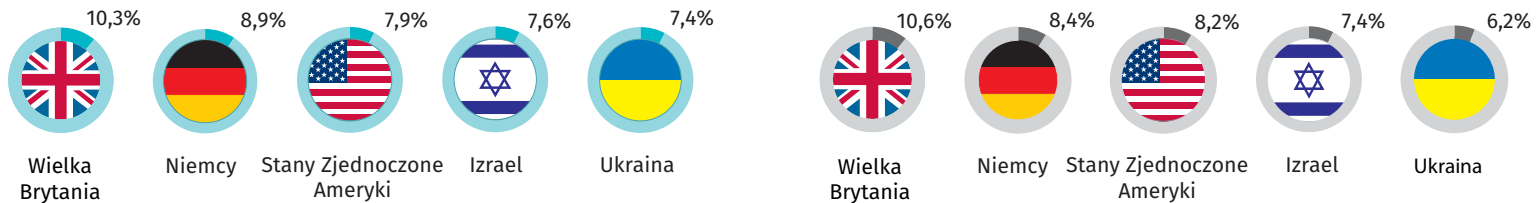
931,5 tys. ↑ 2,8%

turyści krajowi
614,7 tys. ↑ 5,4%

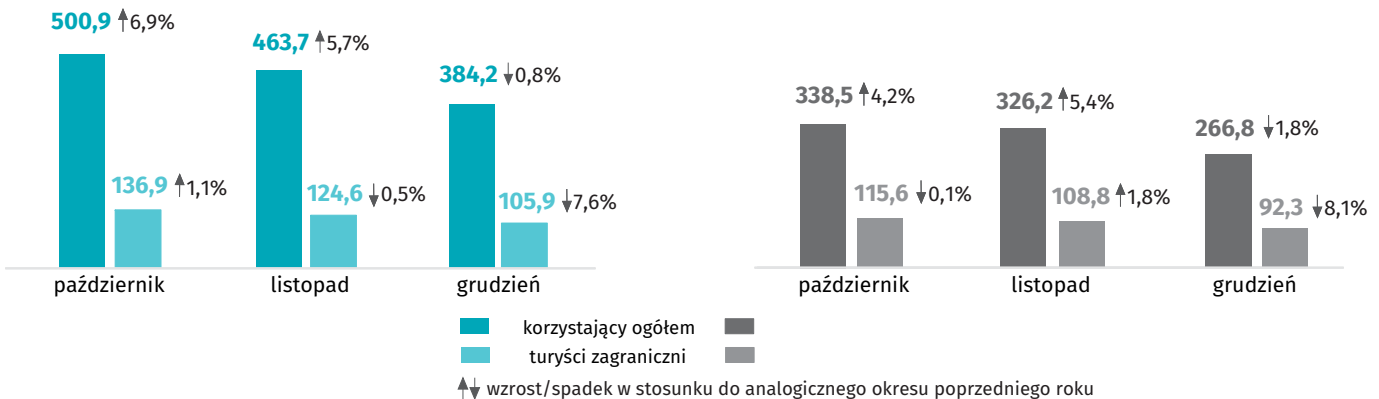
turyści zagraniczni
316,8 tys. ↓ 1,9%



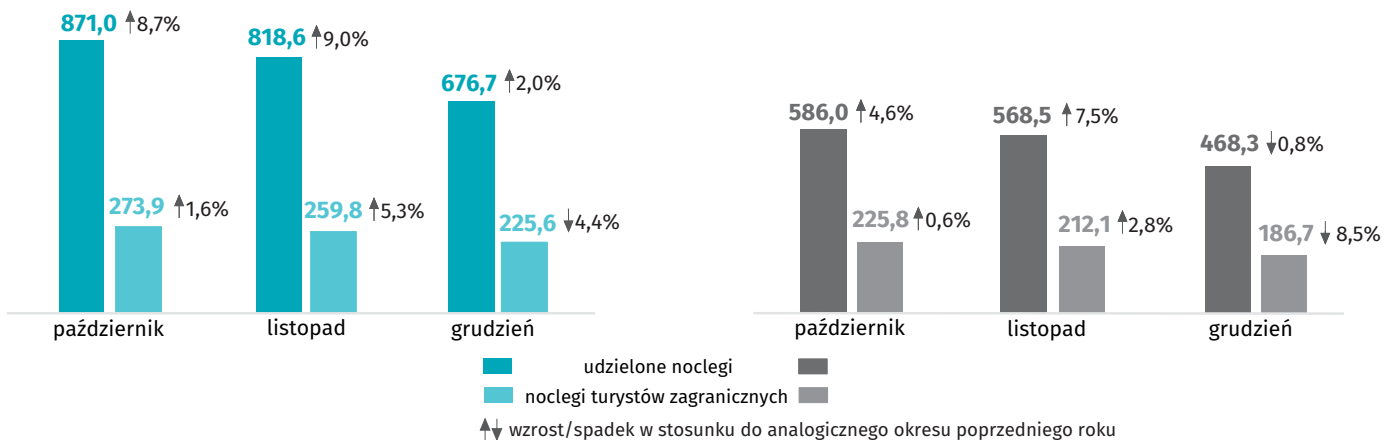
Turyści zagraniczni korzystający z turystycznych obiektów noclegowych według wybranych krajów w %



Turyści korzystający z turystycznych obiektów noclegowych w tys.



Noclegi udzielone w turystycznych obiektach noclegowych w tys.



Stopień wykorzystania pokoi w obiektach hotelowych

