



Budownictwo mieszkaniowe w Siedlcach w 2023 r.



Mieszkania oddane do użytkowania

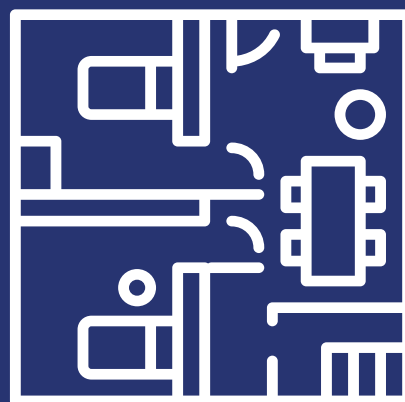


273

↓ 57,5%

Średnia cena 1 m² mieszkania na wolnym rynku w 2022 r.

6309 zł/m²



81,7%

przeznaczone na sprzedaż lub wynajem

18,3%

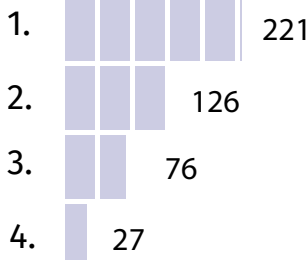
indywidualne



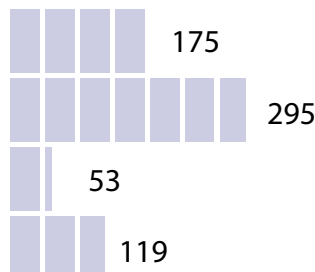
Mieszkania oddane do użytkowania w kwartałach



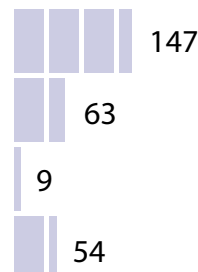
2021



2022



2023



Mieszkania, na których budowę wydano pozwolenia lub dokonano zgłoszenia z projektem budowlanym

689

↓ 1,9%

91,0%

przeznaczone na sprzedaż lub wynajem

9,0%

indywidualne



341

↓ 14,5%



Mieszkania, których budowę rozpoczęto

91,2%

przeznaczone na sprzedaż lub wynajem

8,8%

indywidualne

