



# Budownictwo mieszkaniowe 1 półrocze 2023 r.

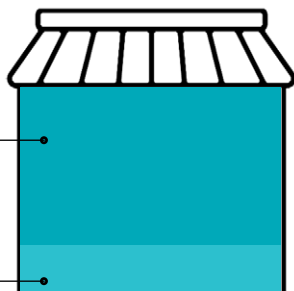
Dane dla Radomia

## MIESZKANIA ODDANE DO UŻYTKOWANIA

**428** 19,6% ↑

**76,9%**  
PRZEZNACZONE  
NA SPRZEDAŻ  
LUB WYNAJEM

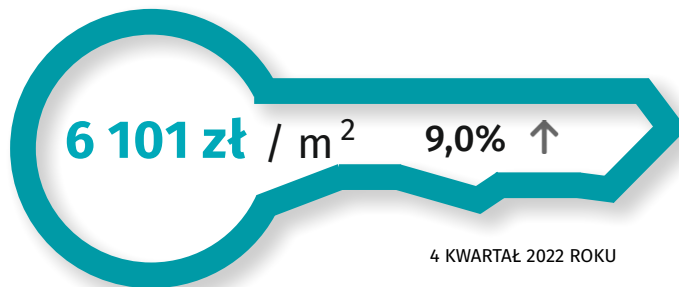
**23,1%**  
INDYWIDUALNE



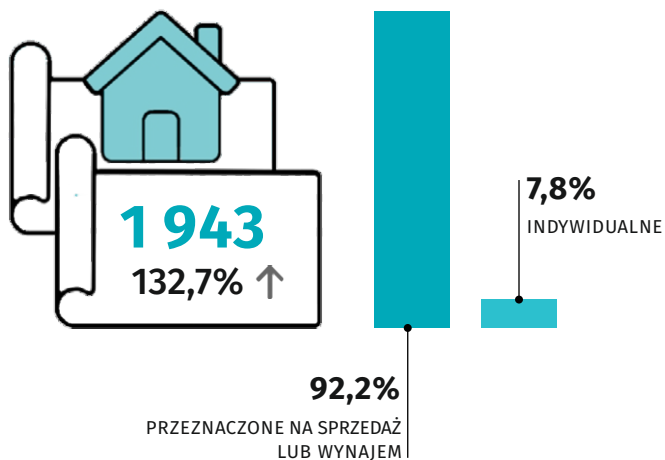
## ŚREDNIA CENA MIESZKANIA – WOLNY RYNEK\*

**6 101 zł / m<sup>2</sup>** 9,0% ↑

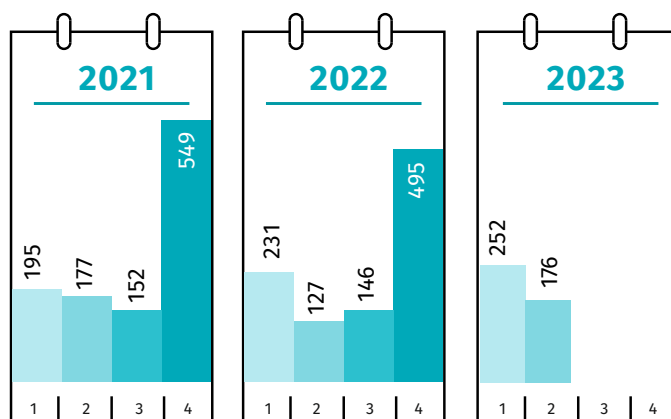
4 KWARTAŁ 2022 ROKU



## MIESZKANIA, NA KTÓRYCH BUDOWĘ WYDANO POZWOLENIA LUB DOKONANO ZGŁOSZENIA Z PROJEKTEM BUDOWLANYM



## MIESZKANIA ODDANE DO UŻYTKOWANIA W KWARTAŁACH



## LICZBA MIESZKAŃ, KTÓRYCH BUDOWĘ ROZPOCZĘTO

