



# Budownictwo mieszkaniowe w Płocku 1 kwartał 2024 r.



Urząd Statystyczny  
w Warszawie

warszawa.stat.gov.pl

@Warszawa\_STAT

## Mieszkania oddane do użytkowania

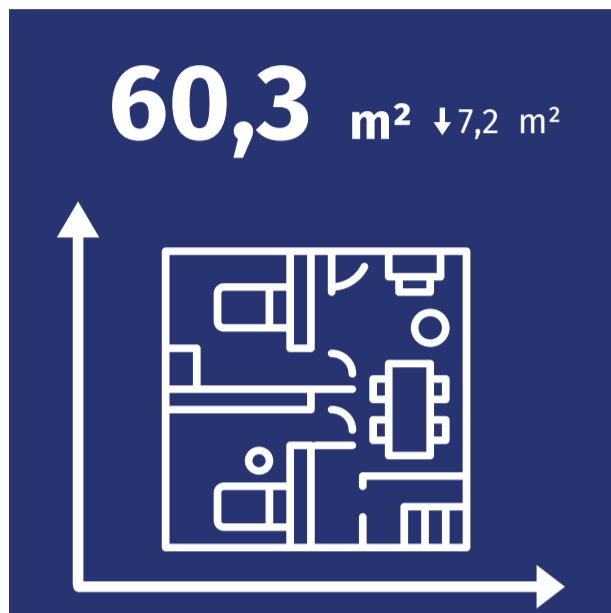


**155**

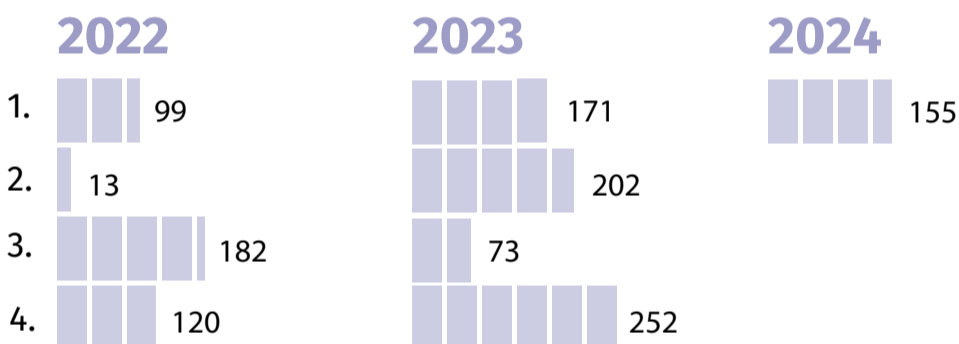
↓ 9,4%



## Przeciętna powierzchnia użytkowa 1 mieszkania



## Mieszkania oddane do użytkowania w kwartałach



## Mieszkania, na których budowę wydano pozwolenia lub dokonano zgłoszenia z projektem budowlanym

**22**

↓ 69,0%

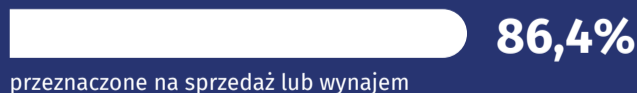


**169**

↑ 108,6%



## Mieszkania, których budowę rozpoczęto



Oceń  
opracowanie

↑↓ wzrost/spadek do analogicznego okresu poprzedniego roku

Przy publikowaniu danych US  
prosimy o podanie źródła.