

Budownictwo mieszkaniowe w Ostrołęce w 2023 r.

Mieszkania oddane do użytkowania

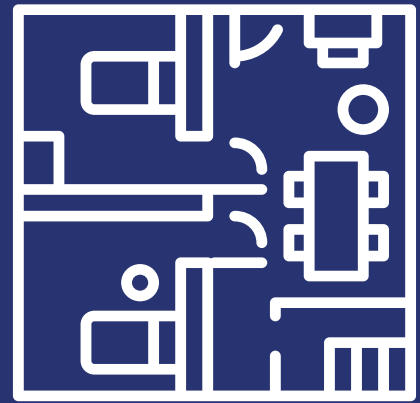


259

↓ 36,5%

Średnia cena 1 m² mieszkania na wolnym rynku w 2022 r.

5257 zł/m²



84,9%

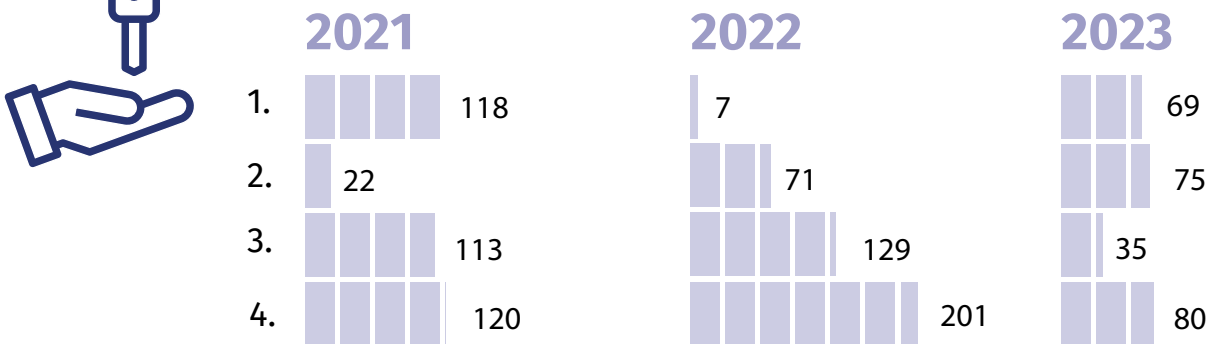
przeznaczone na sprzedaż lub wynajem

15,1%

indywidualne



Mieszkania oddane do użytkowania w kwartałach



Mieszkania, na których budowę wydano pozwolenia lub dokonano zgłoszenia z projektem budowlanym

435


↑ 613,1%

94,5%

przeznaczone na sprzedaż lub wynajem

5,5%

indywidualne



140

↑ 21,7%



Mieszkania, których budowę rozpoczęto

82,9%

przeznaczone na sprzedaż lub wynajem

17,1%

indywidualne

