



Budownictwo mieszkaniowe 1 półrocze 2023 R.

Dane dla Ostrołęki

Urząd Statystyczny
w Warszawie

warszawa.stat.gov.pl

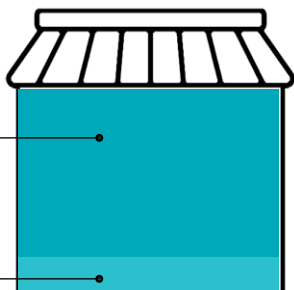
@Warszawa_STAT

MIESZKANIA ODDANE DO UŻYTKOWANIA

143 83,3% ↑

82,5%
PRZEZNACZONE
NA SPRZEDAŻ
LUB WYNAJEM

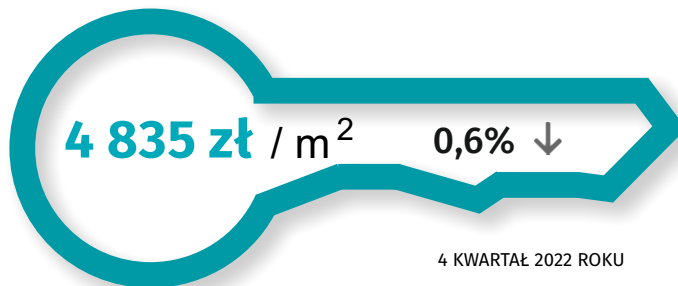
17,5%
INDYWIDUALNE




ŚREDNIA CENA MIESZKANIA – WOLNY RYNEK*

4 835 zł / m² 0,6% ↓

4 KWARTAŁ 2022 ROKU



MIESZKANIA, NA KTÓRYCH BUDOWĘ WYDANO POZWOLENIA LUB DOKONANO ZGŁOSZENIA Z PROJEKTEM BUDOWLANYM

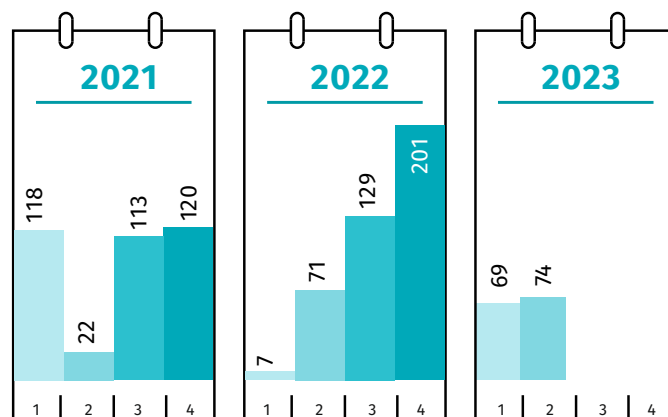


91,7%
PRZEZNACZONE NA SPRZEDAŻ
LUB WYNAJEM


8,3%
INDYWIDUALNE



MIESZKANIA ODDANE DO UŻYTKOWANIA W KWARTAŁACH



LICZBA MIESZKAŃ, KTÓRYCH BUDOWĘ ROZPOCZĘTO



94,3%
PRZEZNACZONE
NA SPRZEDAŻ
LUB WYNAJEM

5,7%
INDYWIDUALNE