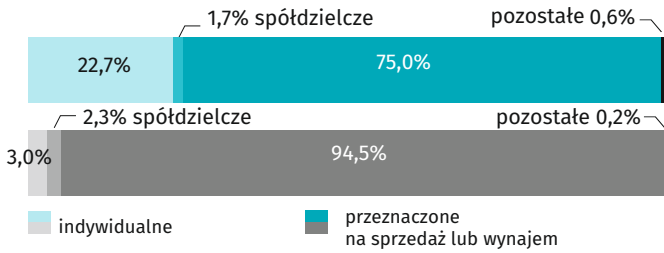
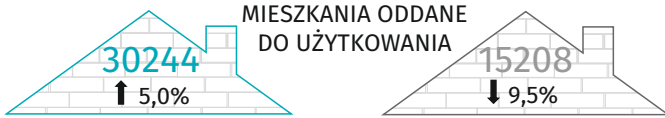


# Budownictwo mieszkaniowe I–III kwartał 2019 r.

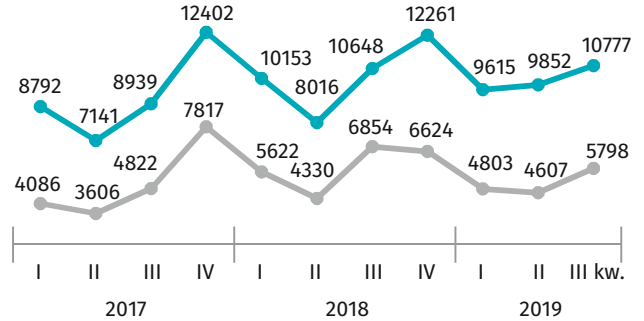
Dane dla województwa mazowieckiego i m.st. Warszawy

województwo mazowieckie

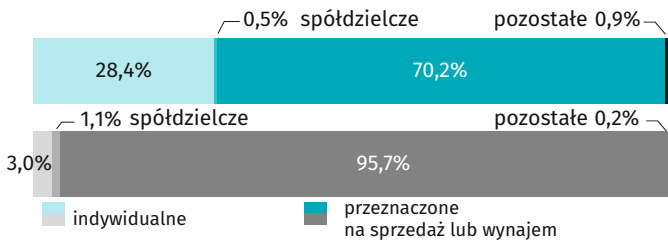
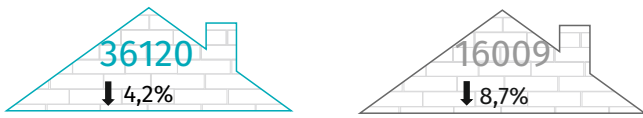
m.st. Warszawa



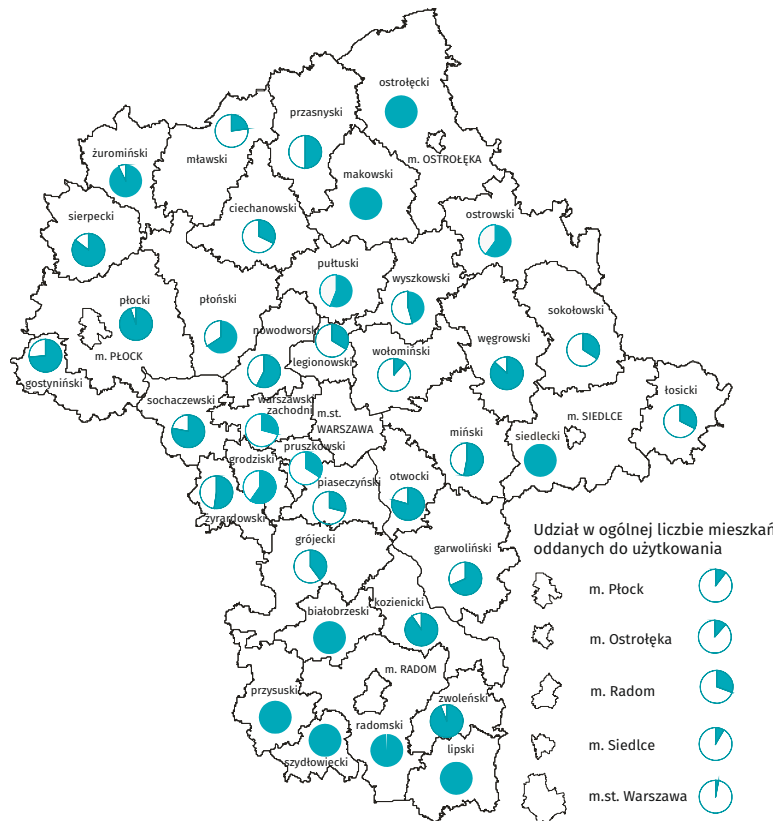
## MIESZKANIA ODDANE DO UŻYTKOWANIA



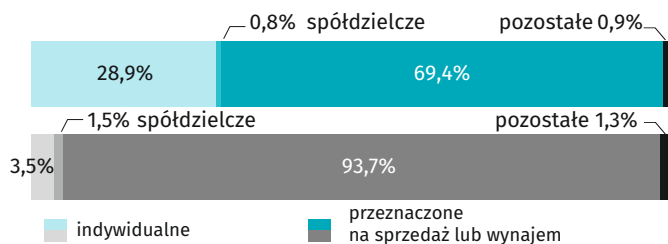
## MIESZKANIA, NA KTÓRYCH BUDOWĘ WYDANO POZWOLENIA LUB DOKONANO ZGŁOSZENIA Z PROJEKTEM BUDOWLANYM



## MIESZKANIA ODDANE PRZEZ INWESTORÓW INDYWIDUALNYCH



## LICZBA MIESZKAŃ, KTÓRYCH BUDOWĘ ROZPOCZĘTO



Dane meldunkowe – mogą ulec zmianie po opracowaniu sprawozdań kwartalnych.

↑↓ wzrost/spadek w stosunku do analogicznego okresu poprzedniego roku

Przy publikowaniu danych US prosimy o podanie źródła.