

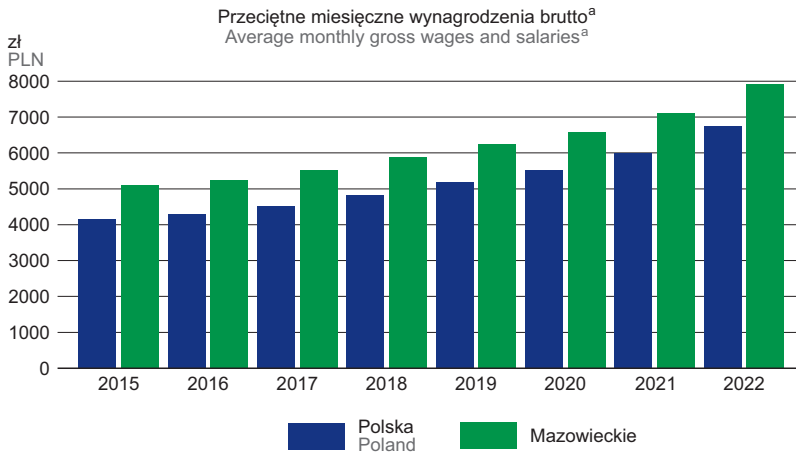
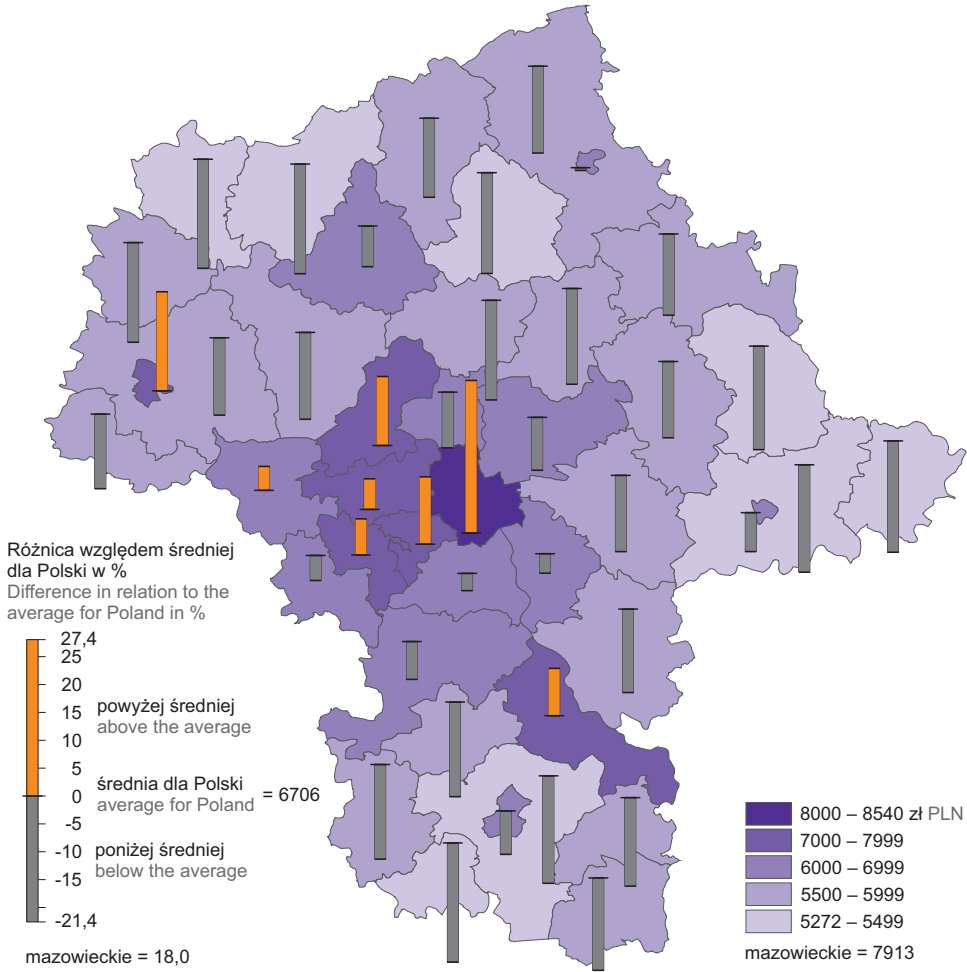
Dział VI. Wynagrodzenia. Świadczenia społeczne Chapter VI. Wages and salaries. Social benefits

Wynagrodzenia Wages and salaries

TABL. 1 (45). **PRZECIĘTNE MIESIĘCZNE WYNAGRODZENIA BRUTTO**
AVERAGE MONTHLY GROSS WAGES AND SALARIES

WYSZCZEGÓLNIENIE	2015	2019	2020	2022		SPECIFICATION
				ogółem total	w tym podmioty o liczbie pracu- jących powyżej 9 osób of which entities employing more than 9 persons	
OGÓŁEM	4801,53	5942,59	6247,60	7508,56	7913,14	TOTAL
sektor publiczny	4946,70	6032,38	6348,82	7499,18	7499,18	public sector
sektor prywatny	4739,53	5906,88	6207,47	7512,06	8101,60	private sector
Rolnictwo, leśnictwo, łowiectwo i rybactwo	4331,31	5159,36	5268,96	6488,22	6811,36	Agriculture, forestry and fishing
Przemysł	4505,21	5534,59	5768,52	6922,82	7142,77	Industry
w tym przetwórstwo prze- mysłowe	4261,09	5332,00	5550,67	6724,66	6943,89	of which manufacturing
Budownictwo	4392,39	5339,82	5643,24	6712,77	7838,37	Construction
Handel; naprawa pojazdów samochodowych ^Δ	4448,13	5728,43	5989,72	7233,54	7881,58	Trade; repair of motor vehicles ^Δ
Transport i gospodarka maga- zynowa	4095,61	4933,98	5030,07	6223,49	6415,25	Transportation and storage
Zakwaterowanie i gastronomia ^Δ	2986,23	3799,74	3765,17	4748,15	5210,90	Accommodation and catering ^Δ
Informacja i komunikacja	7553,71	9072,19	9749,00	11381,43	11873,16	Information and communication
Działalność finansowa i ubez- pieczeniowa	7972,94	9341,59	9694,44	11533,40	11818,53	Financial and insurance activities
Obsługa rynku nieruchomości ^Δ	5060,64	6330,26	6630,62	7460,79	8644,62	Real estate activities
Działalność profesjonalna, naukowa i techniczna	6092,55	7635,83	8107,54	9734,86	10972,01	Professional, scientific and technical activities
Administrowanie i działalność wspierająca ^Δ	3197,73	4158,45	4572,71	5279,71	5326,26	Administrative and support service activities
Administracja publiczna i obro- na narodowa; obowiązkowe zabezpieczenia społeczne	5616,70	6821,75	7222,74	8471,00	8471,00	Public administration and defence; compulsory social security
Edukacja	4266,70	5070,39	5470,78	6210,28	6254,24	Education
Opieka zdrowotna i pomoc społeczna	3940,49	5267,11	5703,90	7088,96	7340,95	Human health and social work activities
Działalność związana z kulturą, rozrywką i rekreacją	4149,58	5222,15	5436,60	6631,65	6783,06	Arts, entertainment and recreation
Pozostała działalność usługowa	3874,28	4743,81	4909,73	6030,00	5918,44	Other service activities

MAPA 1 (18). **PRZECIĘTNE MIESIĘCZNE WYNAGRODZENIA BRUTTO^a W 2022 R.**
 MAP 1 (18). **AVERAGE MONTHLY GROSS WAGES AND SALARIES^a IN 2022**



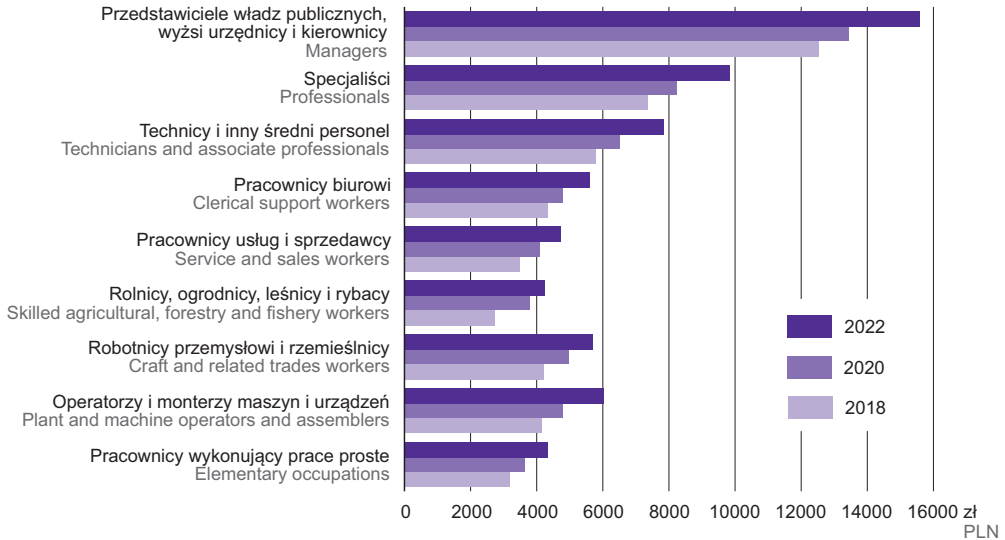
^a Bez podmiotów gospodarczych o liczbie pracujących do 9 osób.
^a Excluding economic entities employing up to 9 persons.

TABL. 2 (46). **PRZECIĘTNE WYNAGRODZENIA BRUTTO ZA PAŹDZIERNIK 2022 R. 1**
 AVERAGE GROSS WAGES AND SALARIES FOR OCTOBER 2022 1

WYSZCZEGÓLNIENIE SPECIFICATION a – w zł in PLN b – ogółem=100 total=100		Ogółem Total			Sektor publiczny Public sector			Sektor prywatny Private sector		
		ogółem total	męż- czyźni men	kobiety women	ogółem total	męż- czyźni men	kobiety women	ogółem total	męż- czyźni men	kobiety women
O G O Ł E M T O T A L										
O G O Ł E M	a	8421,78	9148,85	7685,30	7747,14	8564,64	7273,22	8684,00	9298,68	7913,74
T O T A L	b	100,0	100,0	100,0	100,0	100,0	100,0	100,0	100,0	100,0
WEDŁUG POZIOMU WYKSZTAŁCENIA BY EDUCATIONAL LEVEL										
Wyższe ze stopniem naukowym co najmniej doktora oraz tytułem magistra, lekarza lub równorzędnym	a	11068,98	13440,06	9505,55	8976,63	10648,06	8244,72	12352,53	14588,19	10491,28
Tertiary with academic degree (at least doctorate) or tertiary with master degree, physician degree or equivalent	b	131,4	146,9	123,7	115,9	124,3	113,4	142,2	156,9	132,6
Wyższe z tytułem inżyniera, licencjata, dyplomowanego ekonomisty lub równorzędnym	a	9389,33	10888,83	7983,59	7954,43	9203,07	7281,04	9803,90	11215,44	8259,72
Tertiary with engineer degree, licentiate (bachelor), economist with diploma or equivalent	b	111,5	119,0	103,9	102,7	107,5	100,1	112,9	120,6	104,4
Policealne	a	6636,89	7490,82	6017,27	6402,37	7133,66	6046,84	6719,68	7581,78	6004,42
Post-secondary	b	78,8	81,9	78,3	82,6	83,3	83,1	77,4	81,5	75,9
Średnie zawodowe, branżowe II stopnia	a	6288,69	6733,95	5515,02	6157,48	6749,12	5601,60	6323,92	6731,03	5478,13
Vocational secondary, stage II sectoral vocational	b	74,7	73,6	71,8	79,5	78,8	77,0	72,8	72,4	69,2
Średnie ogólnokształcące	a	5538,08	6141,40	4980,67	5596,27	6476,77	5020,77	5522,56	6071,13	4967,66
General secondary	b	65,8	67,1	64,8	72,2	75,6	69,0	63,6	65,3	62,8
Zasadnicze zawodowe, branżowe I stopnia	a	5058,34	5421,08	4222,33	4974,79	5409,14	4345,91	5078,22	5423,40	4179,02
Basic vocational, stage I sectoral vocational	b	60,1	59,3	54,9	64,2	63,2	59,8	58,5	58,3	52,8
Gimnazjalne	a	5635,92	5945,48	4944,88	4290,75	4372,24	4170,03	5759,38	6068,78	5040,16
Lower secondary	b	66,9	65,0	64,3	55,4	51,0	57,30	66,3	65,3	63,7
Podstawowe i niepełne podstawowe	a	4837,89	5155,85	4337,24	4763,87	5302,39	4318,90	4857,31	5129,23	4344,84
Primary and incomplete primary	b	57,4	56,4	56,4	61,5	61,9	59,4	55,9	55,2	54,9
WEDŁUG WIEKU BY AGE										
24 lata i mniej and less	a	5386,47	5672,34	5077,56	5318,13	5592,12	5132,94	5394,52	5679,49	5069,23
	b	64,0	62,0	66,1	68,6	65,3	70,6	62,1	61,1	64,1
25–34	a	7835,36	8424,90	7222,52	6961,53	7818,48	6424,15	8012,25	8513,36	7436,06
	b	93,0	92,1	94,0	89,9	91,3	88,3	92,3	91,6	94,0
35–44	a	9224,36	10254,10	8212,69	7978,15	9278,06	7299,32	9665,84	10469,94	8684,65
	b	109,5	112,1	106,9	103,0	108,3	100,4	111,3	112,6	109,7
45–54	a	8995,12	10028,46	8088,59	8062,95	8983,71	7611,11	9515,40	10381,07	8481,00
	b	106,8	109,6	105,2	104,1	104,9	104,6	109,6	111,6	107,2
55–59	a	7642,60	8248,07	7125,05	7504,39	8037,46	7240,29	7757,00	8349,73	6977,36
	b	90,7	90,2	92,7	96,9	93,8	99,5	89,3	89,8	88,2
60–64	a	7580,06	7335,78	8497,85	7867,49	7722,65	8144,50	7356,38	7114,48	9383,41
	b	90,0	80,2	110,6	101,6	90,2	112,0	84,7	76,5	118,6
65 lat i więcej and more	a	10478,46	10622,23	10063,60	10442,05	10599,45	10139,19	10526,99	10645,59	9825,17
	b	124,4	116,1	130,9	134,8	123,8	139,4	121,2	114,5	124,2
WEDŁUG STAŻU PRACY BY WORK SENIORITY										
Do 1,9 roku Under 2 years	a	6730,68	7321,17	6083,32	5855,02	6635,94	5399,34	6848,55	7383,68	6210,76
	b	79,9	80,0	79,2	75,6	77,5	74,2	78,9	79,4	78,5
2,0– 4,9	a	7446,71	8036,11	6836,15	6556,07	7332,15	6050,89	7618,26	8136,81	7031,43
	b	88,4	87,8	89,0	84,6	85,6	83,2	87,7	87,5	88,9
5,0– 9,9	a	8374,52	9200,98	7513,67	7070,11	8140,86	6386,30	8700,38	9392,02	7887,54
	b	99,4	100,6	97,8	91,3	95,1	87,8	100,2	101,0	99,7
10,0–14,9	a	8962,91	9880,53	8014,33	7722,95	9128,13	6909,97	9334,92	10030,73	8481,63
	b	106,4	108,0	104,3	99,7	106,6	95,0	107,5	107,9	107,2
15,0–19,9	a	9310,85	10272,44	8363,52	8287,98	9440,95	7689,10	9737,70	10483,99	8785,16
	b	110,6	112,3	108,8	107,0	110,2	105,7	112,1	112,7	111,0
20 lat i więcej years and more	a	8808,63	9426,44	8214,89	8121,59	8672,38	7805,17	9377,74	9810,27	8745,51
	b	104,6	103,0	106,9	104,8	101,3	107,3	108,0	105,5	110,5

1 Dane na podstawie reprezentacyjnego badania przeprowadzonego co dwa lata. Dane obejmują podmioty gospodarki narodowej o liczbie pracujących 10 osób i więcej. Wyniki dotyczą osób pełnozatrudnionych i niepełnozatrudnionych, które w roku badania pracowały cały październik.
 1 Data based on a representative survey conducted every two years. The data includes entities of the national economy employing 10 persons and more. Results apply to full-time and part-time employees who worked the entire time in the year of the study October.

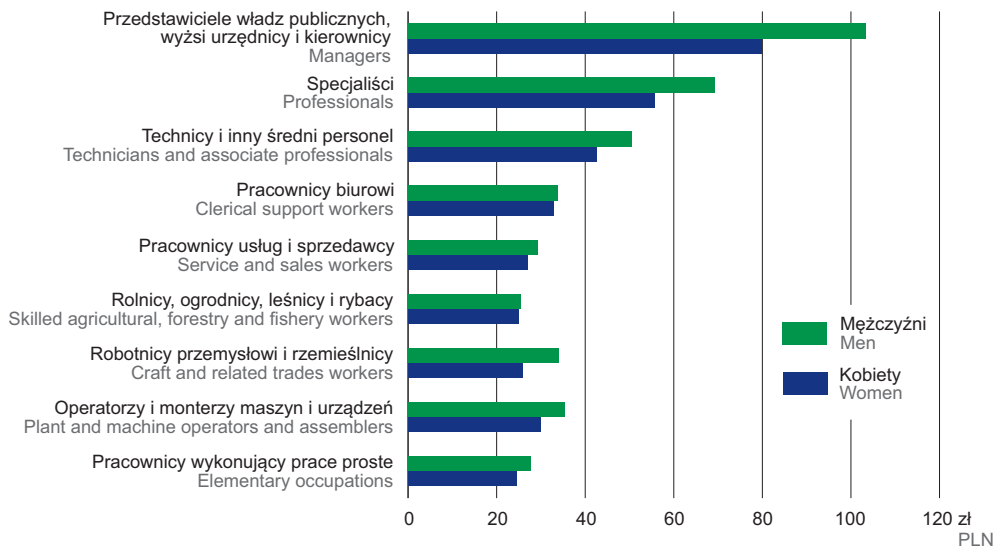
WYKRES 1 (44). **PRZECIĘTNE WYNAGRODZENIA BRUTTO^a WEDŁUG WIELKICH GRUP ZAWODÓW^b ZA PAŹDZIERNIK**
 CHART 1 (44). **AVERAGE GROSS WAGES AND SALARIES^a OF EMPLOYEES BY MAJOR OCCUPATIONAL GROUPS^b IN OCTOBER**



a Dane na podstawie reprezentacyjnego badania przeprowadzonego co dwa lata. Dane obejmują podmioty gospodarki narodowej o liczbie pracujących 10 osób i więcej. Wyniki dotyczą osób pełnozatrudnionych i niepełnozatrudnionych, które w roku badania przepracowały cały październik. b Grupa obejmuje pracowników sektora publicznego i prywatnego.

a Data based on a representative survey conducted every two years. The data includes entities of the national economy employing 10 persons and more. Results apply to full-time and part-time employees who worked the entire time in the year of the study October. b The group includes employees from the public and private sectors.

WYKRES 2 (45). **PRZECIĘTNE STAWKI GODZINOWE WYNAGRODZENIA OGÓŁEM BRUTTO^a WEDŁUG WIELKICH GRUP ZAWODÓW^b I PŁCI ZA PAŹDZIERNIK 2022 R.**
 CHART 2 (45). **EMPLOYEES' AVERAGE HOURLY GROSS EARNINGS^a BY MAJOR OCCUPATIONAL GROUPS^b AND SEX FOR OCTOBER 2022**



a Dane na podstawie reprezentacyjnego badania przeprowadzonego co dwa lata. Dane obejmują podmioty gospodarki narodowej o liczbie pracujących 10 osób i więcej. Wyniki dotyczą osób pełnozatrudnionych i niepełnozatrudnionych, które w roku badania przepracowały cały październik. b Grupa obejmuje pracowników sektora publicznego i prywatnego.

a Data based on a representative survey conducted every two years. The data includes entities of the national economy employing 10 persons and more. Results apply to full-time and part-time employees who worked the entire time in the year of the study October. b The group includes employees from the public and private sectors.

Świadczenia społeczne

Social benefits

TABL. 3 (47). **EMERYCI I RENCIŚCI^a**
RETIREES AND PENSIONERS^a

WYSZCZEGÓLNIENIE	2015	2019	2020	2022	SPECIFICATION
OGÓŁEM	1122391	1189113	1197949	1193746	TOTAL
Pobierający emerytury i renty wypłacane przez Zakład Ubezpieczeń Społecznych	939381	1017071	1031555	1040877	Persons receiving retirement and other pensions paid by the Social Insurance Institution
emerytury	694932	801484	823150	842990	retirement pensions
renty z tytułu niezdolności do pracy	101725	76730	70900	62395	disability pensions
renty rodzinne	142724	138857	137505	135492	survivors pensions
Rolnicy indywidualni	183010	172042	166394	152869	Farmers

^a Przeciętne w roku.

Źródło: dane Zakładu Ubezpieczeń Społecznych i Kasy Rolniczego Ubezpieczenia Społecznego.

^a Annual averages.

Source: data of the Social Insurance Institution and Agricultural Social Insurance Fund.

TABL. 4 (48). **ŚWIADCZENIA EMERYTALNE I RENTOWE BRUTTO**
GROSS RETIREMENT AND OTHER PENSION BENEFITS

WYSZCZEGÓLNIENIE	2015	2019	2020	2022	SPECIFICATION
OGÓŁEM GRAND TOTAL					
Świadczenia w mln zł	25589,8	31289,1	33491,1	39219,9	Benefits in million PLN
WYPŁACANE PRZEZ ZAKŁAD UBEZPIECZEŃ SPOŁECZNYCH PAID BY THE SOCIAL INSURANCE INSTITUTION					
Razem Total					
Świadczenia w mln zł	23076,8	28678,7	30795,4	36504,1	Benefits in million PLN
Przeciętna miesięczna emerytura i renta w zł	2047,16	2349,78	2487,78	2922,54	Average monthly retirement and other pension in PLN
Emerytury Retirement pensions					
Świadczenia w mln zł	18165,0	23636,8	25587,8	30773,7	Benefits in million PLN
Przeciętna miesięczna emerytura w zł	2178,27	2457,61	2590,44	3042,12	Average monthly retirement pension in PLN
Renty z tytułu niezdolności do pracy Disability pensions					
Świadczenia w mln zł	1843,3	1601,4	1593,5	1573,0	Benefits in million PLN
Przeciętna miesięczna renta w zł	1510,07	1739,21	1872,98	2100,93	Average monthly pension in PLN
Renty rodzinne Survivors pensions					
Świadczenia w mln zł	3068,4	3440,5	3614,0	4157,3	Benefits in million PLN
Przeciętna miesięczna renta w zł	1791,60	2064,79	2190,25	2556,91	Average monthly pension in PLN
ROLNIKÓW INDYWIDUALNYCH ^a FARMERS ^a					
Świadczenia w mln zł	2513,0	2610,4	2695,8	2715,8	Benefits in million PLN
Przeciętna miesięczna emerytura i renta w zł	1144,30	1264,42	1350,09	1480,49	Average monthly retirement and other pension in PLN

^a Łącznie z wypłatami z pozarolniczego systemu ubezpieczeń społecznych, w przypadku łączenia uprawnień do świadczeń z tego systemu z uprawnieniami do świadczeń z Funduszu Emerytalno-Rentowego; patrz uwagi ogólne do działu „Wynagrodzenia. Świadczenia społeczne”, ust. 1 na str. 209.

Źródło: dane Zakładu Ubezpieczeń Społecznych i Kasy Rolniczego Ubezpieczenia Społecznego.

^a Including payments from non-agricultural social security system, in the case of merging entitlements to benefits from this system and from the Pension Fund; see general notes to the chapter „Wages and salaries. Social benefits”, item 1 on page 209.

Source: data of the Social Insurance Institution and Agricultural Social Insurance Fund.

TABL. 5 (49). **ŚWIADCZENIA Z PROGRAMU „RODZINA 500+” I KARTA DUŻEJ RODZINY**
BENEFITS FROM THE „FAMILY 500+” PROGRAMME AND LARGE FAMILY CARD

WYSZCZEGÓLNIENIE	2020	2021	2022	SPECIFICATION
Świadczenie wychowawcze:				Child-raising benefit:
przeciętna miesięczna liczba dzieci, na które wypłacono świadczenia w tys.	1034,9	1037,0	1079,9 ^a	average monthly number of children for whom benefits were paid in thousands
wypłaty świadczenia w tys. zł	6264107,3	6270702,5	6641491,2 ^a	benefit payments in thousand PLN
Rodziny posiadające Kartę Dużej Rodziny	138268	151747	184664	Families with a Large Family Card

^a Łącznie z dziećmi w pieczy zastępczej.

Źródło: dane Ministerstwa Rodziny i Polityki Społecznej oraz Zakładu Ubezpieczeń Społecznych.

^a Including foster care children.

Source: data of the Ministry of Family and Social Policy and Social Insurance Institution.

WYKRES 3 (46). **KORZYSTAJĄCY ZE ŚWIADCZEŃ RODZINNYCH**
 CHART 3 (46). **PERSONS RECEIVING FAMILY BENEFITS**

