

Dział XIV. Przemysł i budownictwo Chapter XIV. Industry and construction

Przemysł Industry

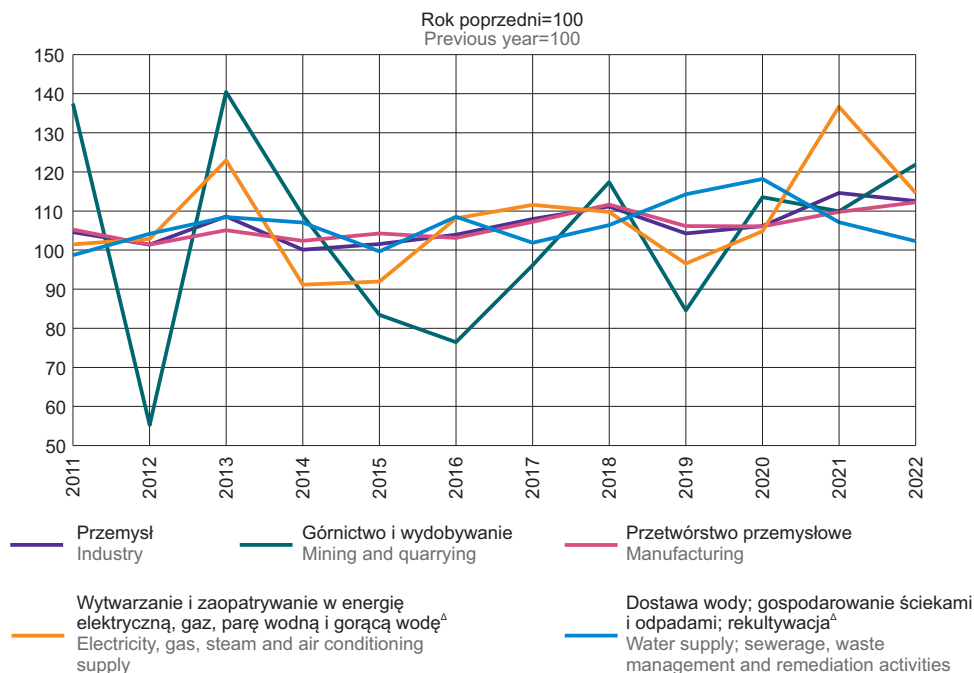
TABL. 1 (117). **PRODUKCJA SPRZEDANA PRZEMYSŁU^a**
SOLD PRODUCTION OF INDUSTRY^a

WYSZCZEGÓLNIENIE SPECIFICATION	2015	2019	2020	2022		2021=100 (ceny stałe) (constant prices)
	w mln zł in million PLN				w odsetkach in percent	
	ceny bieżące current prices					
OGÓŁEM TOTAL	228329,0	296450,3	295858,5	554690,3	100,0	112,3
Górnictwo i wydobywanie Mining and quarrying	1014,6	907,2	1023,2	1550,3	0,3	121,7
Przetwórstwo przemysłowe Manufacturing	179595,0	243259,5	242508,9	413630,9	74,6	112,0
Wytwarzanie i zaopatrywanie w energię elektryczną, gaz, parę wodną i gorącą wodę ^Δ Electricity, gas, steam and air conditioning supply	42929,8	45066,2	43387,9	129455,9	23,3	114,4
Dostawa wody; gospodarowanie ściekami i odpadami; rekultywacja ^Δ Water supply; sewerage, waste management and remediation activities	4789,6	7217,4	8938,5	10053,3	1,8	102,0

^a Dane dotyczą podmiotów gospodarczych, w których liczba pracujących przekracza 9 osób.
^a Data concern economic entities employing more than 9 persons.

WYKRES 1 (97). **DYNAMIKA PRODUKCJI SPRZEDANEJ PRZEMYSŁU^a WEDŁUG SEKCJI PKD (ceny stałe^b)**

CHART 1 (97). **INDICES OF SOLD PRODUCTION OF INDUSTRY^a BY NACE SECTIONS (constant prices^b)**



^a Dane dotyczą podmiotów gospodarczych, w których liczba pracujących przekracza 9 osób. ^b Patrz uwagi ogólne do działu „Przemysł i budownictwo”, ust. 3 na str. 219.

^a Data concern economic entities employing more than 9 persons. ^b See general notes to the chapter "Industry and construction", item 3 on page 219.

TABL. 2 (118). PRODUKCJA WYBRANYCH WYROBÓW^a
PRODUCTION OF SELECTED PRODUCTS^a

WYROBY	2015	2019	2020	2022		PRODUCTS
				ogółem total	udział w pro- dukcji krajowej w % share in domes- tic pro- duction in %	
Produkty uboju ^b wliczane do wydajności poubojowej w tys. t:						Slaughter products ^b included in post-slaughter capacity in thousand tonnes:
bydła i cieląt	66,6	72,4	76,2	64,7	29,8	cattle and calves
trzody chlewnej	208,4	472,0	250,0	338,0	25,2	pigs
Soki z owoców i warzyw w tys. hl	3515,5	4725,0	4914,9	4713,4	35,7	Fruit and vegetable juice in thousand hectolitres
Mleko płynne przetworzone ^c w tys. hl	6917,8	8826,5	10799,2	11717,4	31,5	Processed liquid milk ^c in thousand hectolitres
Sery i twarogi w tys. t	268,8	318,1	352,8	348,5	35,1	Cheese and curd in thousand tonnes
Mąka pszenna w tys. t	416,8	395,8	380,1	341,9	13,6	Wheat flour in thousand tonnes
Mąka żytnia w tys. t	70,5	70,6	51,6	45,5	21,8	Rye flour in thousand tonnes
Makaron w tys. t	24,7	21,4	26,3	19,9	10,4	Pasta in thousand tonnes
Okrycia i ubiory z tkanin w tys. szt:						Clothes and garments in thousand units:
kostiumy i komplety damskie lub dziewczęce	131	93	51	33	9,7	women's or girls' suits and ensembles
żakiety damskie lub dziewczęce	171	110	79	128	20,8	women's or girls' jackets
Obuwie z wierzchami wykonanymi ze skóry ^d w tys. par	1244	1403	580	346	7,6	Footwear with leather uppers ^d in thousand pairs
Tarcica w dam ³	176,8	213,5*	171,5	180,3	3,8	Sawnwood in dam ³
w tym iglasta	156,2	203,9*	162,4	172,9	4,1	of which coniferous sawnwood

a Dane dotyczą podmiotów gospodarczych, w których liczba pracujących przekracza 9 osób. b Obejmują mięso, tłuszcze, podroby oraz części niejadalne (odpady); ubój przemysłowy; w wadze poubojowej ciepłej. c Łącznie z mlekiem przetrzutowym do dalszej produkcji. d Bez obuwia sportowego, obuwia z metalowym noskiem ochronnym oraz obuwia specjalnego różnego typu; łącznie z obuwiami ze spodem drewnianym.

a Data concern economic entities employing more than 9 persons. b Including meat, fats, offal and non-edible parts (waste); industrial slaughter; in post-slaughter warm weight. c Including milk for further processing. d Excluding sports footwear, footwear incorporating a protective metal toe-cap and miscellaneous special footwear; including footwear with a wooden base.

TABL. 3 (119). PRZECIĘTNE ZATRUDNIENIE I PRZECIĘTNE MIESIĘCZNE WYNAGRODZENIA BRUTO W PRZEMYSŁE^a
AVERAGE PAID EMPLOYMENT AND AVERAGE MONTHLY GROSS WAGES AND SALARIES IN INDUSTRY^a

WYSZCZEGÓLNIENIE	2015	2019	2020	2022	SPECIFICATION
Przeciętne zatrudnienie	353032	373418	386495	387642	Average paid employment
Górnictwo i wydobywanie	2295	1983	2016	2045	Mining and quarrying
Przetwórstwo przemysłowe	293050	324893	338485	340114	Manufacturing
Wytwarzanie i zaopatrywanie w energię elektryczną, gaz, parę wodną i gorącą wodę ^Δ	39213	25815	25137	24346	Electricity, gas, steam and air conditioning supply
Dostawa wody; gospodarowanie ściekami i odpadami; rekultywacja ^Δ	18473	20728	20857	21138	Water supply; sewerage, waste management and remediation activities
Przeciętne miesięczne wynagrodzenia brutto w zł	4669,99	5724,72	5966,09	7142,77	Average monthly gross wages and salaries in PLN
Górnictwo i wydobywanie	5821,13	6176,69	6805,15	6863,1	Mining and quarrying
Przetwórstwo przemysłowe	4428,76	5520,32	5744,52	6943,89	Manufacturing
Wytwarzanie i zaopatrywanie w energię elektryczną, gaz, parę wodną i gorącą wodę ^Δ	6617,90	8733,37	9357,88	10775,55	Electricity, gas, steam and air conditioning supply
Dostawa wody; gospodarowanie ściekami i odpadami; rekultywacja ^Δ	4219,22	5138,05	5393,01	6185,44	Water supply; sewerage, waste management and remediation activities

a Dane dotyczą podmiotów gospodarczych, w których liczba pracujących przekracza 9 osób; bez zatrudnionych za granicą.

a Data concern economic entities employing more than 9 persons; excluding persons employed abroad.

Budownictwo

Construction

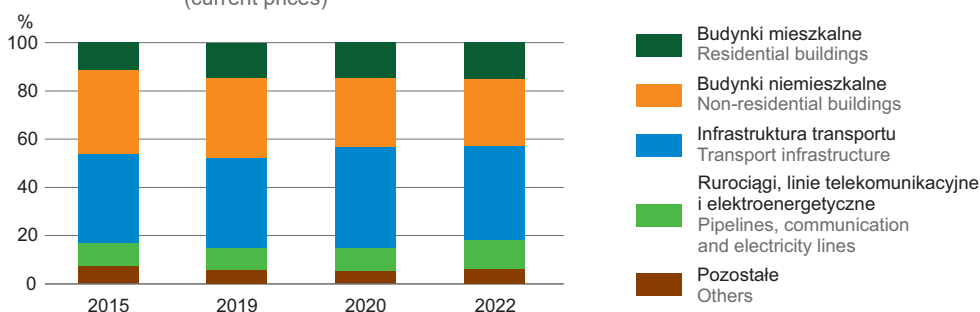
TABL. 4 (120). PRODUKCJA BUDOWLANO-MONTAŻOWA^a (ceny bieżące)
CONSTRUCTION AND ASSEMBLY PRODUCTION^a (current prices)

WYSZCZEGÓLNIENIE	2015	2019	2020	2022	SPECIFICATION
	w mln zł		in million PLN		
OGÓŁEM	34711,1	43373,4	43915,2	60234,5	TOTAL
W tym podmioty o liczbie pracujących powyżej 9 osób	19795,3	23985,2	23875,4	29038,1	Of which entities employing more than 9 persons
budowa budynków ^Δ	5995,2	6184,2	5213,8	6614,3	construction of buildings
budowa obiektów inżynierii lądowej i wodnej ^Δ	9035,2	11399,7	12267,8	14199,1	civil engineering
roboty budowlane specjalistyczne	4765,0	6401,3	6393,8	8224,6	specialised construction activities

^a Wykonana przez przedsiębiorstwa mające siedzibę zarządu na terenie województwa mazowieckiego, siłami własnymi (bez podwykonawców).
^a Realised by enterprises seated in Mazowieckie Voivodship, using own resources (without subcontractors).

WYKRES 2 (98). PRODUKCJA BUDOWLANO-MONTAŻOWA^a WEDŁUG RODZAJÓW OBIEKTÓW BUDOWLANYCH (ceny bieżące)

CHART 2 (98). CONSTRUCTION AND ASSEMBLY PRODUCTION^a BY TYPES OF CONSTRUCTION (current prices)



^a Wykonana przez przedsiębiorstwa mające siedzibę zarządu na terenie województwa mazowieckiego, siłami własnymi (bez podwykonawców). Dane dotyczą podmiotów gospodarczych, w których liczba pracujących przekracza 9 osób.

^a Realised by enterprises seated in Mazowieckie Voivodship, using own resources (without subcontractors). Data concern economic entities employing more than 9 persons.

TABL. 5 (121). PRODUKCJA BUDOWLANO-MONTAŻOWA^a WEDŁUG RODZAJÓW OBIEKTÓW BUDOWLANYCH (ceny bieżące)
CONSTRUCTION AND ASSEMBLY PRODUCTION^a BY TYPES OF CONSTRUCTIONS (current prices)

WYSZCZEGÓLNIENIE		Ogółem	Roboty o charakterze inwestycyjnym	Roboty o charakterze remontowym i pozostałe	SPECIFICATION
		Total	Investment works	Restoration (renovation) and others works	
		w mln zł		in million PLN	
OGÓŁEM	2015	19795,3	16513,5	3281,8	TOTAL
	2019	23985,2	20839,3	3145,9	
	2020	23875,4	20783,4	3092,0	
	2022	29038,1	24693,5	4344,6	
Budynki		12519,9	10723,1	1796,8	Buildings
budynki mieszkalne		4355,8	3736,2	619,6	residential buildings
budynki niemieszkalne		8164,1	6986,9	1177,2	non-residential buildings
Obiekty inżynierii lądowej i wodnej		16518,2	13970,3	2547,9	Civil engineering works
infrastruktura transportu		11269,3	9694,1	1575,2	transport infrastructures
rurociągi, linie telekomunikacyjne i elektroenergetyczne		3453,8	2842,4	611,4	pipelines, communication and electricity lines
kompleksowe budowle na terenach przemysłowych		1522,3	1191,1	331,2	complex structures on industrial sites
obiekty inżynierii lądowej i wodnej pozostałe		272,8	242,7	30,1	other civil engineering works

^a Wykonana przez przedsiębiorstwa mające siedzibę zarządu na terenie województwa mazowieckiego, siłami własnymi (bez podwykonawców). Dane dotyczą podmiotów gospodarczych, w których liczba pracujących przekracza 9 osób.

^a Realised by enterprises seated in Mazowieckie Voivodship, using own resources (without subcontractors). Data concern economic entities employing more than 9 persons.

TABL. 6 (122). **BUDYNKI ODDANE DO UŻYTKOWANIA**
BUILDINGS COMPLETED

WYSZCZEGÓLNIENIE	2015	2019	2020	2022	SPECIFICATION
Budynki^a	14556	16023	17912	20029	Buildings^a
miasta	5201	5458	5891	6179	urban areas
wieś	9355	10565	12021	13850	rural areas
Budynki mieszkalne	11681	13180	15037	17263	Residential buildings
w tym: jednorodzinne ^b	11043	12446	14285	16605	of which: single-family ^b
wielorodzinne ^c	373	551	555	469	multi-family ^c
Budynki niemieszkalne	2875	2843	2875	2766	Non-residential buildings
hotele i budynki zakwaterowania turystycznego	35	34	62	34	hotels and similar buildings
budynki biurowe	97	66	83	59	office buildings
budynki handlowo-usługowe	419	327	310	341	wholesale and retail buildings
budynki transportu i łączności	638	547	608	626	traffic and communication buildings
budynki przemysłowe i magazynowe	437	431	381	355	industrial buildings and warehouses
ogólnodostępne obiekty kulturalne, budynki o charakterze edukacyjnym, budynki szpitali i zakładów opieki medycznej oraz budynki kultury fizycznej	115	103	73	77	buildings for public entertainment, education, hospital or institutional care buildings and sports halls
pozostałe budynki niemieszkalne	1134	1335	1358	1274	other non-residential buildings
Kubatura^d w dam³	30406,4	36515,6	42693,2	40532,8	Cubic volume^d in dam³
miasta	17265,4	19421,8	20127,7	20212,0	urban areas
wieś	13141,0	17093,8	22565,5	20320,8	rural areas
Budynki mieszkalne	14335,5	19289,6	20612,9	20415,7	Residential buildings
w tym: jednorodzinne ^b	8422,7	9778,2	11539,2	13126,0	of which: single-family ^b
wielorodzinne ^c	5745,8	9412,4	8921,3	7156,1	multi-family ^c
Budynki niemieszkalne	16070,9	17226,0	22080,3	20117,1	Non-residential buildings
hotele i budynki zakwaterowania turystycznego	150,8	318,0	190,2	215,6	hotels and similar buildings
budynki biurowe	1286,0	1224,7	2762,6	1534,6	office buildings
budynki handlowo-usługowe	2270,7	2598,6	1894,9	1601,6	wholesale and retail buildings
budynki transportu i łączności	811,5	222,9	303,9	550,2	traffic and communication buildings
budynki przemysłowe i magazynowe	6152,5	7230,5	10842,7	12186,9	industrial buildings and warehouses
ogólnodostępne obiekty kulturalne, budynki o charakterze edukacyjnym, budynki szpitali i zakładów opieki medycznej oraz budynki kultury fizycznej	1871,3	1239,7	1336,5	820,8	buildings for public entertainment, education, hospital or institutional care buildings and sports halls
pozostałe budynki niemieszkalne	3528,1	4391,7	4749,5	3207,5	other non-residential buildings

a Nowe. b Budynki mieszkalne o jednym lub dwóch mieszkaniach; bez budynków nieprzystosowanych do stałego zamieszkania. c Budynki mieszkalne o trzech lub więcej mieszkaniach. d Budynków nowych i rozbudowanych (tylko w części dotyczącej rozbudowy).

a New. b Residential buildings with one or two dwellings; excluding buildings not adapted for permanent residence. c Residential buildings with three or more dwellings. d Of new and expanded buildings (only concerning the expanded portion).

TABL. 7 (123). **PRZECIĘTNE ZATRUDNIENIE I PRZECIĘTNE MIESIĘCZNE WYNAGRODZENIA BRUTTO W BUDOWNICTWIE^a**
AVERAGE PAID EMPLOYMENT AND AVERAGE MONTHLY GROSS WAGES AND SALARIES IN CONSTRUCTION^a

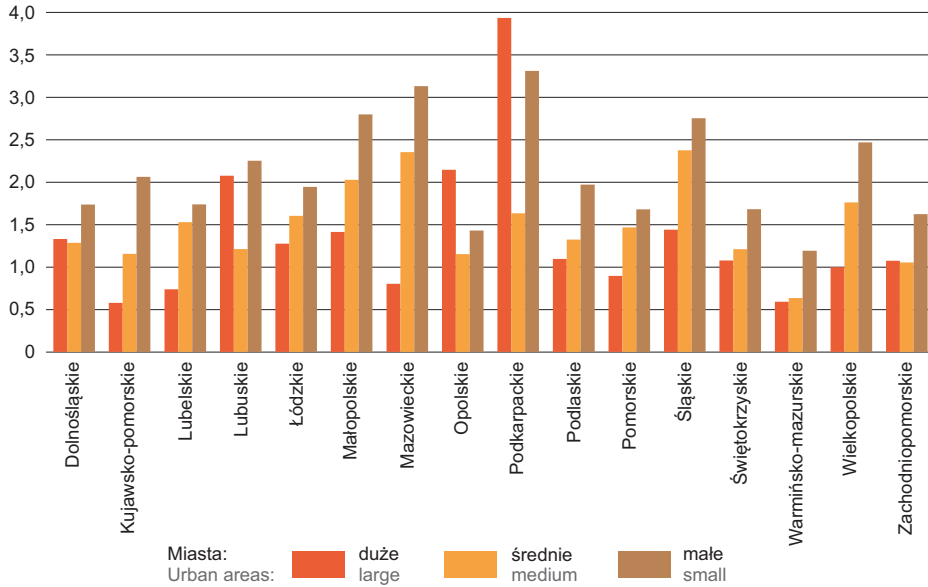
WYSZCZEGÓLNIENIE	2015	2019	2020	2022	SPECIFICATION
Przeciętne zatrudnienie	81814	89173	89061	91814	Average paid employment
Budowa budynków ^Δ	32314	29992	29142	31301	Construction of buildings
Budowa obiektów inżynierii lądowej i wodnej ^Δ	25349	29252	29491	29380	Civil engineering
Roboty budowlane specjalistyczne	24151	29929	30428	31132	Specialised construction activities
Przeciętne miesięczne wynagrodzenia brutto w zł	5158,12	6144,68	6601,25	7838,37	Average monthly gross wages and salaries in PLN
Budowa budynków ^Δ	5234,39	6318,44	6777,10	7876,44	Construction of buildings
Budowa obiektów inżynierii lądowej i wodnej ^Δ	5943,53	7029,51	7679,31	9204,44	Civil engineering
Roboty budowlane specjalistyczne	4231,70	5105,75	5387,98	6511,16	Specialised construction activities

a Dane dotyczą podmiotów gospodarczych, w których liczba pracujących przekracza 9 osób; bez zatrudnionych za granicą.

a Data concern economic entities employing more than 9 persons; excluding persons employed abroad.

WYKRES 3 (99). **NOWE BUDYNKI MIESZKALNE NA 10 TYS. LUDNOŚCI W MIASTACH WEDŁUG WIELKOŚCI W 2022 R.**

CHART 3 (99). **NEW RESIDENTIAL BUILDINGS PER 10 THOUSAND POPULATION IN URBAN AREAS BY SIZE IN 2022**



WYKRES 4 (100). **NOWE BUDYNKI MIESZKALNE NA 10 TYS. LUDNOŚCI W WEDŁUG DELIMITACJI OBSZARÓW WIEJSKICH W 2022 R.**

CHART 4 (100). **NEW RESIDENTIAL BUILDINGS PER 10 THOUSAND POPULATION BY DELIMITATION OF RURAL AREAS IN 2022**

