

## Dział XIX. Inwestycje. Środki trwałe Chapter XIX. Investments. Fixed assets

### Inwestycje Investments

TABL. 1 (145). **NAKLADY INWESTYCYJNE<sup>a</sup> (ceny bieżące)**  
INVESTMENT OUTLAYS<sup>a</sup> (current prices)

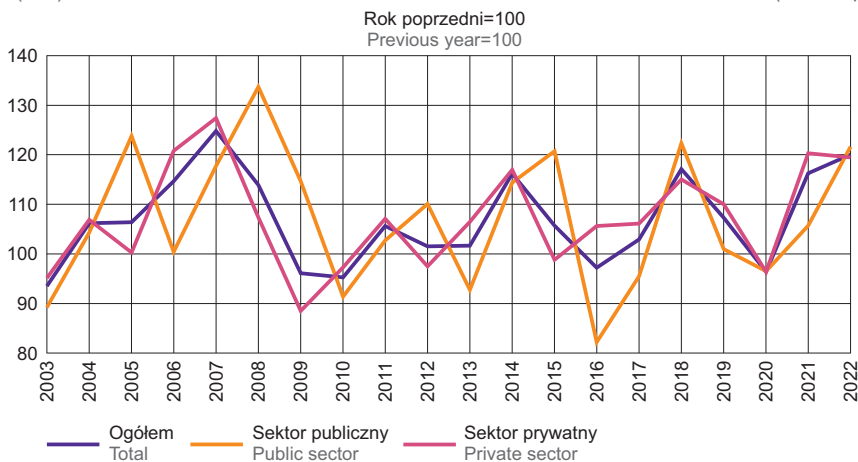
WYSZCZEGÓLNIENIE	2015	2019	2020	2022	SPECIFICATION
	w mln zł		in million PLN		
<b>OGÓŁEM</b>	<b>58041,4</b>	<b>72931,4</b>	<b>70321,2</b>	<b>98124,5</b>	<b>TOTAL</b>
sektor publiczny	20861,9	20242,4	19537,0	25123,8	public sector
sektor prywatny	37179,4	52689,0	50784,2	73000,7	private sector
Rolnictwo, leśnictwo, łowiectwo i rybactwo	821,8	902,9	936,5	1034,3	Agriculture, forestry and fishing
Przemysł	15681,8	14640,4	15312,3	24442,2	Industry
górnictwo i wydobywanie	153,8	237,4	81,0	117,3	mining and quarrying
przetwórstwo przemysłowe	7128,6	8352,0	9421,6	16142,4	manufacturing
wytwarzanie i zaopatrywanie w energię elektryczną, gaz, parę wodną i gorącą wodę <sup>Δ</sup>	6531,9	4379,5	4252,4	5679,7	electricity, gas, steam and air conditioning supply
dostawa wody; gospodarowanie ściekami i odpadami; rekultywacja <sup>Δ</sup>	1867,5	1671,5	1557,3	2502,8	water supply; sewerage, waste management and remediation activities
Budownictwo	2314,2	4800,7	4238,4	5485,6	Construction
Handel; naprawa pojazdów samochodowych <sup>Δ</sup>	4304,6	5988,8	5285,6	7387,4	Trade; repair of motor vehicles <sup>Δ</sup>
Transport i gospodarka magazynowa <sup>b</sup>	10289,6	12001,6	10362,2	14668,9	Transportation and storage <sup>b</sup>
Zakwaterowanie i gastronomia <sup>Δ</sup>	531,0	579,5	900,7	761,8	Accommodation and catering <sup>Δ</sup>
Informacja i komunikacja	4407,9	5366,9	5356,7	8490,2	Information and communication
Działalność finansowa i ubezpieczeniowa	2224,5	4099,8	4696,0	4697,4	Financial and insurance activities
Obsługa rynku nieruchomości <sup>Δ</sup>	6670,2	8359,6	8584,2	11209,9	Real estate activities
Działalność profesjonalna, naukowa i techniczna	1570,4	1697,1	2008,3	4302,5	Professional, scientific and technical activities
Administrowanie i działalność wspierająca <sup>Δ</sup>	3259,8	8055,1	6072,6	8353,9	Administrative and support service activities
Administracja publiczna i obrona narodowa; obowiązkowe zabezpieczenia społeczne	1600,5	1909,2	1921,7	1912,8	Public administration and defence; compulsory social security
Edukacja	1807,9	1191,1	1722,5	1613,4	Education
Opieka zdrowotna i pomoc społeczna	1653,7	1499,8	1703,5	2178,0	Human health and social work activities
Działalność związana z kulturą, rozrywką i rekreacją	774,8	1707,9	1047,3	1456,4	Arts, entertainment and recreation
Pozostała działalność usługowa	128,8	131,0	172,7	129,8	Other service activities

a Według lokalizacji inwestycji. b Łącznie z nakładami inwestycyjnymi na drogi publiczne, ulice i place.

a By investment location. b Including investment outlays on public roads, streets and squares.

### WYKRES 1 (112). **DYNAMIKA NAKŁADÓW INWESTYCYJNYCH<sup>a</sup> WEDŁUG SEKTORÓW WŁASNOŚCI (ceny bieżące)**

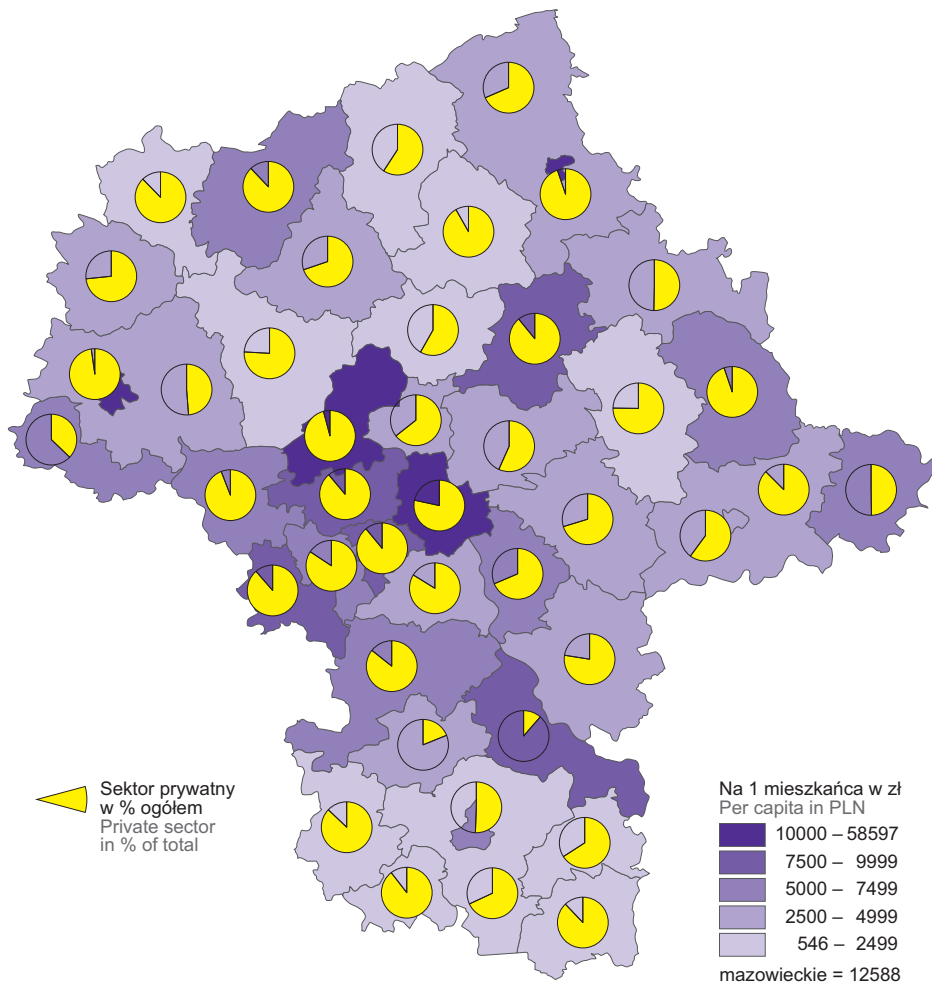
CHART 1 (112). **INDICES OF INVESTMENT OUTLAYS<sup>a</sup> BY OWNERSHIP SECTORS (current prices)**



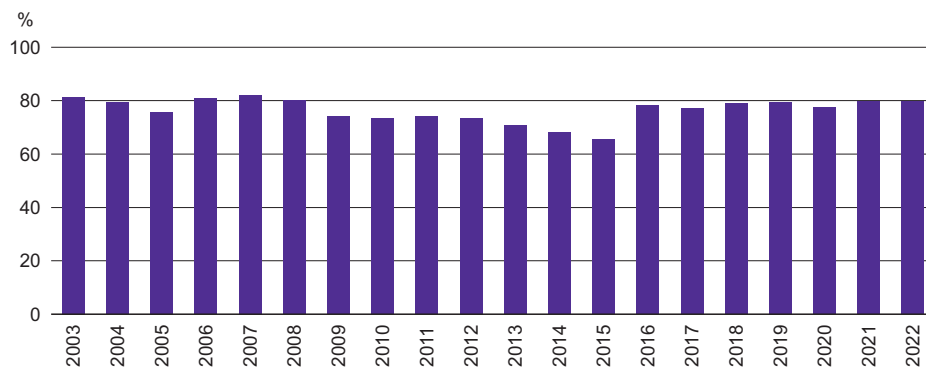
a Według lokalizacji inwestycji.

a By investment location.

MAPA 1 (39). **NAKLADY INWESTYCYJNE W PRZEDSIĘBIORSTWACH<sup>a</sup> W 2022 R. (ceny bieżące)**  
 MAP 1 (39). **INVESTMENT OUTLAYS IN ENTERPRISES<sup>a</sup> IN 2022 (current prices)**



**Udział sektora prywatnego w nakładach inwestycyjnych ogółem**  
Share of the private sector in total investment outlays

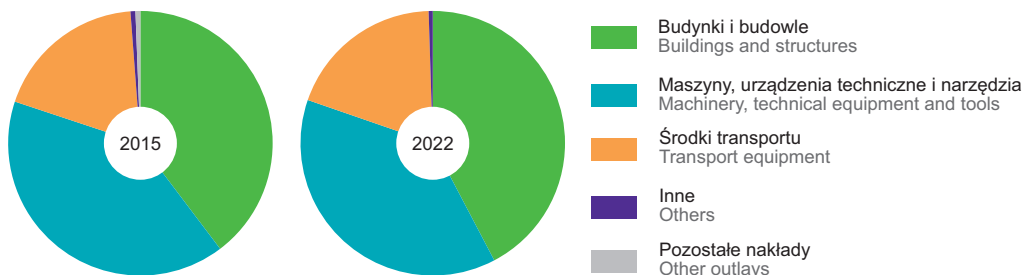


<sup>a</sup> Dane dotyczą podmiotów gospodarczych, w których liczba pracujących przekracza 9 osób; według lokalizacji inwestycji.  
<sup>a</sup> Data concern economic entities employing more than 9 persons; by investment location.

TABLE 2 (146). **NAKLĄDY INWESTYCYJNE W PRZEDSIĘBIORSTWACH<sup>a</sup> WEDŁUG GRUP (ceny bieżące)**  
**INVESTMENT OUTLAYS IN ENTERPRISES<sup>a</sup> BY GROUPS (current prices)**

WYSZCZEGÓLNIENIE SPECIFICATION		Ogółem Total	W tym Of which		
			budynki i budowle buildings and structures	maszyny, urządzenia techniczne i narzędzia machinery, technical equipment and tools	środki transportu transport equipment
<b>OGÓŁEM</b> <b>TOTAL</b>	2015	56386,0	22365,0	22767,5	10554,6
	2019	66398,9	27521,9	24182,3	14529,2
	2020	63996,5	28386,5	22246,2	13125,6
	<b>2022</b>	<b>92150,0</b>	<b>38997,4</b>	<b>35017,0</b>	<b>17655,8</b>
w tym: of which:					
Rolnictwo, leśnictwo, łowiectwo i rybactwo Agriculture, forestry and fishing		250,9	120,2	100,4	20,1
Przemysł Industry		29716,2	12696,7	15839,1	916,7
górnictwo i wydobywanie mining and quarrying		191,1	102,1	74,6	13,8
przetwórstwo przemysłowe manufacturing		19592,8	7103,7	11634,4	673,8
wytwarzanie i zaopatrywanie w energię elektryczną, gaz, parę wodną i gorącą wodę <sup>Δ</sup> electricity, gas, steam and air conditioning supply		8015,7	3969,1	3917,3	69,1
dostawa wody; gospodarowanie ściekami i odpadami; rekultywacja <sup>Δ</sup> water supply; sewerage, waste management and remediation activities		1916,6	1521,7	212,8	160,0
Budownictwo Construction		1767,6	880,7	553,1	327,4
Handel; naprawa pojazdów samochodowych <sup>Δ</sup> Trade; repair of motor vehicles <sup>Δ</sup>		7006,3	2028,9	3487,1	1479,7
Transport i gospodarka magazynowa Transportation and storage		23090,0	15661,1	2840,5	4424,7
Zakwaterowanie i gastronomia <sup>Δ</sup> Accommodation and catering <sup>Δ</sup>		823,7	535,2	273,7	14,3
Informacja i komunikacja Information and communication		8805,8	2004,3	6623,8	175,9
Działalność finansowa i ubezpieczeniowa Financial and insurance activities		4701,6	265,9	1313,6	3121,3
Obsługa rynku nieruchomości <sup>Δ</sup> Real estate activities		757,2	651,7	74,8	28,6
Działalność profesjonalna, naukowa i techniczna Professional, scientific and technical activities		4576,3	2556,5	1912,7	105,5
Administrowanie i działalność wspierająca <sup>Δ</sup> Administrative and support service activities		7823,3	49,0	789,8	6970,4
Edukacja Education		93,2	58,8	29,1	5,3
Opieka zdrowotna i pomoc społeczna Human health and social work activities		1711,3	964,4	710,9	35,6
Działalność związana z kulturą, rozrywką i rekreacją Arts, entertainment and recreation		966,0	511,8	422,6	28,0

<sup>a</sup> Dane dotyczą podmiotów gospodarczych, w których liczba pracujących przekracza 9 osób; według siedziby inwestora.  
<sup>a</sup> Data concern economic entities employing more than 9 persons; by investor's seat.

**WYKRES 2 (113). NAKŁADY INWESTYCYJNE W PRZEDSIĘBIORSTWACH<sup>a</sup> WEDŁUG RODZAJÓW (ceny bieżące)**
**CHART 2 (113). INVESTMENT OUTLAYS IN ENTERPRISES<sup>a</sup> BY TYPE (current prices)**


<sup>a</sup> Dane dotyczą podmiotów gospodarczych, w których liczba pracujących przekracza 9 osób; według siedziby inwestora.  
<sup>a</sup> Data concern economic entities employing more than 9 persons; by investor's seat.

**Środki trwałe**  
 Fixed assets

**TABL. 3 (147). WARTOŚĆ BRUTTO ŚRODKÓW TRWAŁYCH<sup>a</sup> (bieżące ceny ewidencyjne)**  
 Stan w dniu 31 grudnia  
**GROSS VALUE OF FIXED ASSETS<sup>a</sup> (current book-keeping prices)**  
 As of 31 December

WYSZCZEGÓLNIENIE	2015	2019	2020	2022	SPECIFICATION
	w mln zł in million PLN				
<b>O G Ő Ł E M</b>	<b>715544,9</b>	<b>909484,2</b>	<b>955052,8</b>	<b>1077603,4</b>	<b>T O T A L</b>
sektor publiczny	292821,3	370602,8	394373,2	451259,9	public sector
sektor prywatny	422723,6	538881,4	560679,6	626343,5	private sector
Rolnictwo, leśnictwo, łowiectwo i rybactwo	20134,3	22982,0	23741,2	25736,7	Agriculture, forestry and fishing
Przemysł	157623,6	209756,3	224123,1	253960,8	Industry
górnictwo i wydobywanie	1790,9	2537,9	2995,9	3151,8	mining and quarrying
przetwórstwo przemysłowe	78422,1	104691,0	110726,4	125006,1	manufacturing
wytwarzanie i zaopatrywanie w energię elektryczną, gaz, parę wodną i gorącą wodę <sup>Δ</sup>	51808,0	73232,3	79760,9	92390,4	electricity, gas, steam and air conditioning supply
dostawa wody; gospodarowanie ściekami i odpadami; rekultywacja <sup>Δ</sup>	25602,6	29295,0	30639,9	33412,5	water supply; sewerage, waste management and remediation activities
Budownictwo	13489,4	17068,5	19009,5	21246,9	Construction
Handel; naprawa pojazdów samochodowych <sup>Δ</sup>	54058,3	66188,7	68405,8	75624,4	Trade; repair of motor vehicles <sup>Δ</sup>
Transport i gospodarka magazynowa <sup>b</sup>	154533,7	197696,2	206446,6	243907,7	Transportation and storage <sup>b</sup>
Zakwaterowanie i gastronomia <sup>Δ</sup>	6619,0	8519,9	10449,6	11028,6	Accommodation and catering <sup>Δ</sup>
Informacja i komunikacja	51200,1	64287,5	66710,6	65319,1	Information and communication
Działalność finansowa i ubezpieczeniowa	22597,5	33050,6	33686,3	36710,3	Financial and insurance activities
Obsługa rynku nieruchomości <sup>Δ</sup>	121842,7	141378,9	146443,5	158668,1	Real estate activities
Działalność profesjonalna, naukowa i techniczna	21067,4	24091,4	23680,4	30595,2	Professional, scientific and technical activities
Administrowanie i działalność wspierająca <sup>Δ</sup>	13496,3	26680,7	28000,0	36284,0	Administrative and support service activities
Administracja publiczna i obrona narodowa; obowiązkowe zabezpieczenia społeczne	27353,1	32247,6	35293,4	40780,2	Public administration and defence; compulsory social security
Edukacja	20930,5	25641,5	27102,5	30514,4	Education
Opieka zdrowotna i pomoc społeczna	15079,2	20184,4	21249,1	24809,3	Human health and social work activities
Działalność związana z kulturą, rozrywką i rekreacją	11807,6	14856,6	17096,8	18836,4	Arts, entertainment and recreation
Pozostała działalność usługowa	3712,2	4853,4	3614,3	3581,3	Other service activities

<sup>a</sup> Podziału środków trwałych według sekcji PKD 2007 dokonano zgodnie z siedzibą jednostki lokalnej rodzaju działalności. <sup>b</sup> Łącznie z wartością dróg publicznych, ulic i placów.

<sup>a</sup> The division of fixed assets by NACE Rev. 2 sections was made according to the seat of local kind-of-activity unit. <sup>b</sup> Including value of public roads, streets and squares.