

Dział XVII. Finanse przedsiębiorstw Chapter XVII. Finances of enterprises

TABL. 1 (136). **PRZYCHODY, KOSZTY I WYNIK FINANSOWY PRZEDSIĘBIORSTW**
REVENUE, COSTS AND FINANCIAL RESULT OF ENTERPRISES

WYSZCZEGÓLNIENIE	2015	2019	2020	2022	SPECIFICATION
	w mln zł in million PLN				
Przychody ogółem	1016707,4	1294260,8	1260018,1	2021418,6	Total revenue
w tym:					of which:
Przychody netto ze sprzedaży produktów (wyrobów i usług)	545262,8	681272,8	673283,2	1117529,0	Net revenue from sale of products (goods and services)
Przychody netto ze sprzedaży towarów i materiałów	434481,8	568253,2	538860,0	808500,0	Net revenue from sale of goods and materials
Przychody finansowe	16326,8	23080,4	21299,6	40936,6	Financial revenue
Koszty ogółem	974288,1	1234454,8	1204683,5	1898285,4	Total costs
w tym:					of which:
Koszt własny sprzedanych produktów (wyrobów i usług)	569945,5	725023,7	710423,1	1144824,1	Cost of products sold (goods and services)
Wartość sprzedanych towarów i materiałów	359598,2	463229,4	439350,8	672841,0	Value of goods and materials sold
Koszty finansowe	22519,9	26967,1	27460,7	43355,6	Financial costs
Wynik finansowy brutto^a	42462,5	59806,0	55334,7	123133,2	Gross financial result^a
Zysk brutto	57586,5	71708,9	78784,3	135384,8	Gross profit
Strata brutto	15124,0	11902,9	23449,6	12251,6	Gross loss
Obowiązkowe obciążenia wyniku finansowego brutto	8304,5	11564,6	11869,8	19219,5	Obligatory encumbrances on gross financial result
W tym podatek dochodowy	6797,8	11536,1	11850,9	19173,7	Of which income tax
Wynik finansowy netto	34158,0	48241,4	43464,9	103913,6	Net financial result
Zysk netto	48576,1	60414,9	66570,8	115926,0	Net profit
Strata netto	14418,1	12173,5	23106,0	12012,4	Net loss

a W 2015 r. skorygowany o wynik zdarzeń nadzwyczajnych (+43,1 mln zł); od 2016 r. zdarzenia nadzwyczajne zaliczane są do pozostałych przychodów / kosztów operacyjnych.

a In 2015, corrected by result on extraordinary events (plus PLN 43.1 million); since 2016, extraordinary events are classified as other operating revenue / costs.

WYKRES 1 (106). **PRZYCHODY OGÓŁEM PRZEDSIĘBIORSTW WEDŁUG SEKTORÓW WŁASNOŚCI**
CHART 1 (106). **TOTAL REVENUE OF ENTERPRISES BY OWNERSHIP SECTORS**

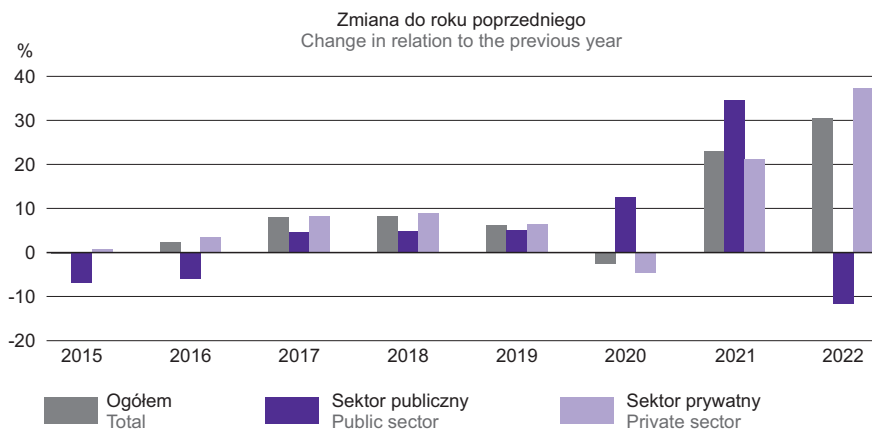
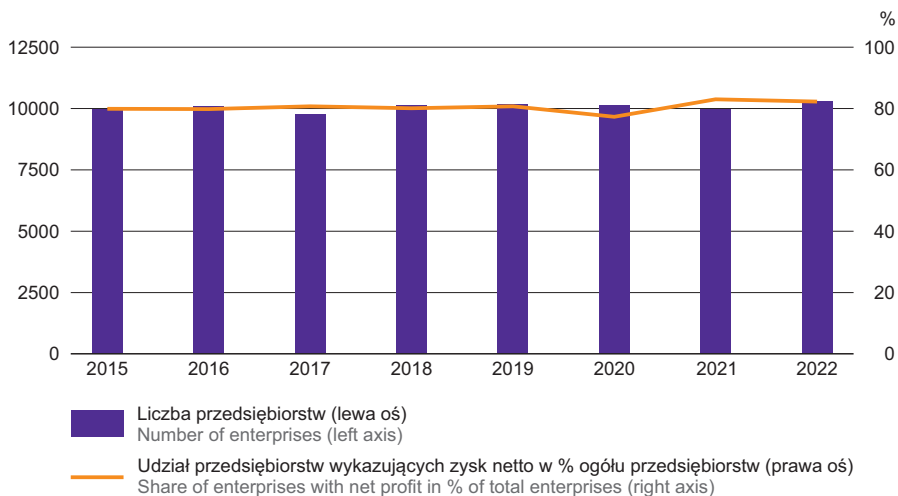


TABLE 2 (137). **PRZYCHODY, KOSZTY I WYNIK FINANSOWY PRZEDSIĘBIORSTW WEDŁUG SEKCJI**
REVENUE, COSTS AND FINANCIAL RESULT OF ENTERPRISES BY SECTIONS

WYSZCZEGÓLNIENIE SPECIFICATION		Przychody ogółem Total revenue	Koszty ogółem Total costs	Wynik finansowy brutto ^a Gross finan- cial result ^a	Obowiązkowe obciążenia wyniku finansowego brutto Obligatory encumbran- ces on gross financial result	Wynik finansowy netto Net financial result
		w mln zł in million PLN				
OGÓŁEM TOTAL	2015	1016707,4	974288,1	42462,5	8304,5	34158,0
	2019	1294260,8	1234454,8	59806,0	11564,6	48241,4
	2020	1260018,1	1204683,5	55334,7	11869,8	43464,9
	2022	2021418,6	1898285,4	123133,2	19219,5	103913,6
w tym: of which:						
Rolnictwo, leśnictwo, łowiectwo i rybactwo Agriculture, forestry and fishing		3806,9	3418,4	388,5	29,9	358,6
Przemysł Industry		816329,0	760229,6	56099,4	7850,1	48249,3
górnictwo i wydobywanie mining and quarrying		2011,7	1578,9	432,8	36,1	396,7
przetwórstwo przemysłowe manufacturing		546740,7	506585,2	40155,5	5830,7	34324,8
wytwarzanie i zaopatrywanie w energię elektryczną, gaz, parę wodną i gorącą wodę ^Δ electricity, gas, steam and air conditioning supply		257139,9	242412,7	14727,2	1901,1	12826,1
dostawa wody; gospodarowanie ściekami i odpadami; rekultywacja ^Δ water supply; sewerage, waste management and remediation activities		10436,6	9652,7	783,9	82,3	701,6
Budownictwo Construction		80837,6	75564,1	5273,6	923,2	4350,4
Handel; naprawa pojazdów samochodowych ^Δ Trade; repair of motor vehicles ^Δ		624405,3	599798,0	24607,3	4261,3	20346,0
Transport i gospodarka magazynowa Transportation and storage		123381,7	117856,5	5525,2	978,2	4547,0
Zakwaterowanie i gastronomia ^Δ Accommodation and catering ^Δ		11353,3	10110,4	1242,9	237,3	1005,5
Informacja i komunikacja Information and communication		109629,3	100228,2	9401,1	1715,6	7685,5
Działalność finansowa i ubezpieczeniowa Financial and insurance activities		46901,4	37228,1	9673,2	978,4	8694,8
Obsługa rynku nieruchomości ^Δ Real estate activities		15772,6	14657,6	1115,0	304,4	810,5
Działalność profesjonalna, naukowa i techniczna Professional, scientific and technical activities		73881,8	67690,2	6191,6	1131,6	5060,0
Administrowanie i działalność wspierająca ^Δ Administrative and support service activities		44329,3	41567,8	2761,5	554,6	2206,8
Opieka zdrowotna i pomoc społeczna Human health and social work activities		15667,1	15390,8	276,3	86,3	189,9
Pozostała działalność usługowa Other service activities		2448,2	2356,6	91,5	13,0	78,5

a Notka patrz na str. 161.

a See footnote on page 161.

WYKRES 2 (107). UDZIAŁ LICZBY PRZEDSIĘBIORSTW WYKAZUJĄCYCH ZYSK NETTO W OGÓLNEJ LICZBIE PRZEDSIĘBIORSTW
CHART 2 (107). SHARE OF THE NUMBER OF ENTERPRISES SHOWING NET PROFIT IN THE TOTAL NUMBER OF ENTERPRISES

TABL. 3 (138). RELACJE EKONOMICZNE W PRZEDSIĘBIORSTWACH
ECONOMIC RELATIONS IN ENTERPRISES

WYSZCZEGÓLNIENIE		Wskaźnik – w % – rentowności obrotu Turnover – in % – profitability indicator		SPECIFICATION
		brutto gross	netto net	
OGÓŁEM	2015	4,2	3,4	TOTAL
	2019	4,6	3,7	
	2020	4,4	3,4	
	2022	6,1	5,1	
w tym:				of which:
Rolnictwo, leśnictwo, łowiectwo i rybactwo		10,2	9,4	Agriculture, forestry and fishing
Przemysł		6,9	5,9	Industry
górnictwo i wydobywanie		21,5	19,7	mining and quarrying
przetwórstwo przemysłowe		7,3	6,3	manufacturing
wytwarzanie i zaopatrywanie w energię elektryczną, gaz, parę wodną i gorącą wodę ^Δ		5,7	5,0	electricity, gas, steam and air conditioning supply
dostawa wody; gospodarowanie ściekami i odpadami; rekultywacja ^Δ		7,5	6,7	water supply; sewerage, waste management and remediation activities
Budownictwo		6,5	5,4	Construction
Handel; naprawa pojazdów samochodowych ^Δ		3,9	3,3	Trade; repair of motor vehicles ^Δ
Transport i gospodarka magazynowa		4,5	3,7	Transportation and storage
Zakwaterowanie i gastronomia ^Δ		10,9	8,9	Accommodation and catering ^Δ
Informacja i komunikacja		8,6	7,0	Information and communication
Działalność finansowa i ubezpieczeniowa		20,6	18,5	Financial and insurance activities
Obsługa rynku nieruchomości ^Δ		7,1	5,1	Real estate activities
Działalność profesjonalna, naukowa i techniczna		8,4	6,8	Professional, scientific and technical activities
Administrowanie i działalność wspierająca ^Δ		6,2	5,0	Administrative and support service activities
Opieka zdrowotna i pomoc społeczna		1,8	1,2	Human health and social work activities
Pozostała działalność usługowa		3,7	3,2	Other service activities

TABL. 4 (139). AKTYWA OBROTOWE PRZEDSIĘBIORSTW
Stan w dniu 31 grudnia
CURRENT ASSETS OF ENTERPRISES
As of 31 December

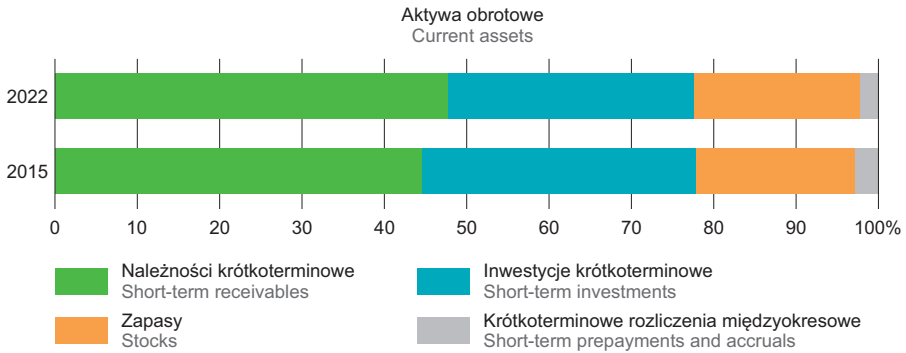
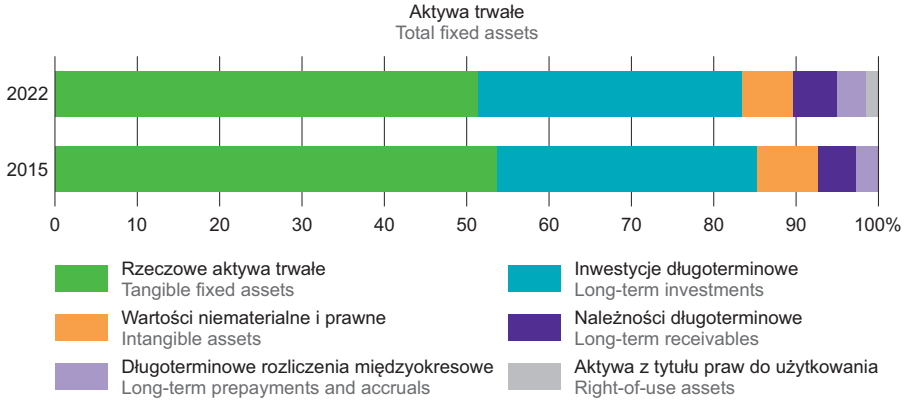
WYSZCZEGÓLNIENIE SPECIFICATION		Ogółem Grand total	Zapasy Stocks	Należności krótkoterminowe Short-term receivables		Inwestycje krótkoterminowe Short-term investments	Krótkoterminowe rozliczenia międzyokresowe Short-term prepayments and accruals
				razem total	w tym z tytułu dostaw i usług of which from deliveries and services		
OGÓŁEM TOTAL	2015	397816,8	77363,1	177228,8	139908,0	132165,1	11059,8
	2019	536138,8	106478,5	236598,6	189982,7	178138,2	14923,5
	2020	556319,0	107965,1	233509,2	183164,3	199777,2	15067,5
	2022	892521,8	179204,9	425422,1	261057,9	267932,7	19962,1
w tym: of which:							
Rolnictwo, leśnictwo, łowiectwo i rybactwo Agriculture, forestry and fishing		1344,1	335,8	443,0	292,7	554,5	10,8
Przemysł Industry		283999,5	82952,4	138252,7	76074,1	58928,4	3866,1
górnictwo i wydobywanie mining and quarrying		909,2	114,8	269,2	203,4	494,4	30,7
przetwórstwo przemysłowe manufacturing		180421,2	61958,1	84275,1	52224,0	31340,1	2847,9
wytwarzanie i zaopatrywanie w energię elektryczną, gaz, parę wodną i gorącą wodę ^Δ electricity, gas, steam and air conditioning supply		99073,9	20679,3	51792,5	22532,2	25764,5	837,6
dostawa wody; gospodarowanie ściekami i odpadami; rekultywacja ^Δ water supply; sewerage, waste management and remediation activities		3595,3	200,2	1915,8	1114,5	1329,4	149,9
Budownictwo Construction		54969,4	11595,7	19624,3	16209,7	18915,7	4833,7
Handel; naprawa pojazdów samochodowych ^Δ Trade; repair of motor vehicles ^Δ		185252,8	66930,1	75150,2	61165,4	41127,9	2044,5
Transport i gospodarka magazynowa Transportation and storage		53601,9	2272,2	19924,4	14269,4	29929,1	1476,2
Zakwaterowanie i gastronomia ^Δ Accommodation and catering ^Δ		3894,3	218,4	972,1	677,8	2635,1	68,7
Informacja i komunikacja Information and communication		49092,2	4234,0	27820,3	22441,7	14207,9	2830,1
Działalność finansowa i ubezpieczeniowa Financial and insurance activities		104568,6	2449,2	61467,4	41334,0	40011,0	641,1
Obsługa rynku nieruchomości ^Δ Real estate activities		13110,7	4334,9	1930,2	1409,8	6053,7	791,9
Działalność profesjonalna, naukowa i techniczna Professional, scientific and technical activities		121396,3	2757,9	68702,9	18258,2	47504,9	2430,4
Administrowanie i działalność wspierająca ^Δ Administrative and support service activities		14146,0	743,3	8401,4	6827,0	4215,6	785,7
Opieka zdrowotna i pomoc społeczna Human health and social work activities		3047,2	213,1	1610,1	1412,4	1102,6	121,4
Pozostała działalność usługowa Other service activities		1010,1	66,0	352,6	248,5	577,6	13,9

WYKRES 3 (108). **AKTYWA TRWAŁE I OBROTOWE**

Stan w dniu 31 grudnia

CHART 3 (108). **TOTAL FIXED AND CURRENT ASSETS**

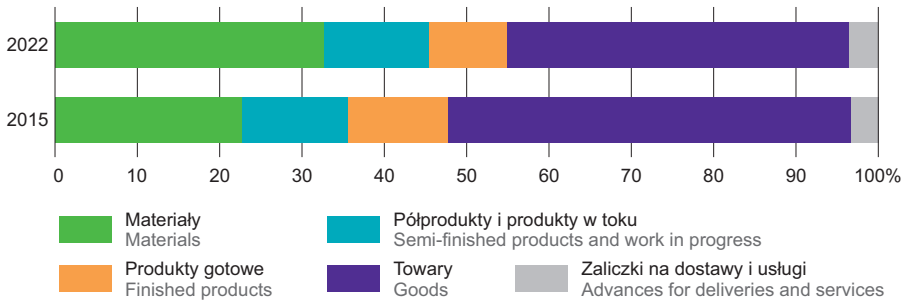
As of 31 December

WYKRES 4 (109). **ZAPASY**

Stan w dniu 31 grudnia

CHART 4 (109). **STOCKS**

As of 31 December



TABL. 5 (140). KAPITAŁY (fundusze) WŁASNE PRZEDSIĘBIORSTW^a
 Stan w dniu 31 grudnia
 SHARE EQUITY (funds) OF ENTERPRISES^a
 As of 31 December

WYSZCZEGÓLNIENIE SPECIFICATION		Ogółem Total	W tym Of which			
			kapitał (fundusz) podstawowy share capital (fund)	kapitał (fundusz) zapasowy supplementary capital (fund)	niepodzielony (nierozliczony) wynik finansowy z lat ubiegłych undistributed (unsettled) financial result from previous years	wynik finansowy netto roku obrotowego net financial result of the turnover year
			w mln zł in million PLN			
OGÓŁEM TOTAL	2015	514101,1	275383,8	182130,6	-21632,2	33375,8
	2019	600761,0	257971,0	257461,3	-24390,6	47899,7
	2020	633475,0	272466,2	273860,0	-24825,5	43091,4
	2022	766590,9	306422,4	279545,3	-16577,0	102917,1
w tym: of which:						
Rolnictwo, leśnictwo, łowiectwo i rybactwo Agriculture, forestry and fishing		3580,3	802,9	1278,6	101,9	358,6
Przemysł Industry		287902,6	96553,6	98376,7	4405,6	48223,2
górnictwo i wydobywanie mining and quarrying		4674,6	563,5	1628,8	-1069,5	396,7
przetwórstwo przemysłowe manufacturing		181654,3	32818,6	81008,3	4723,5	34313,2
wytwarzanie i zaopatrywanie w energię elektryczną, gaz, parę wodną i gorącą wodę ^Δ electricity, gas, steam and air conditioning supply		90042,8	56225,6	12251,3	1078,9	12826,1
dostawa wody; gospodarowanie ściekami i odpadami; rekultywacja ^Δ water supply; sewerage, waste management and remediation activities		11531,0	6945,9	3488,2	-327,3	687,2
Budownictwo Construction		27961,1	6641,0	10266,8	-197,1	4343,6
Handel; naprawa pojazdów samochodowych ^Δ Trade; repair of motor vehicles ^Δ		95933,4	24850,2	42263,4	-2047,8	19671,6
Transport i gospodarka magazynowa Transportation and storage		71500,5	53020,2	15538,7	-9209,8	4531,0
Zakwaterowanie i gastronomia ^Δ Accommodation and catering ^Δ		9521,0	5184,5	1971,5	-628,0	1001,3
Informacja i komunikacja Information and communication		81517,6	16650,4	35393,6	5867,5	7542,4
Działalność finansowa i ubezpieczeniowa Financial and insurance activities		54028,7	34122,2	11060,2	-1400,1	8593,9
Obsługa rynku nieruchomości ^Δ Real estate activities		35383,1	22447,0	11427,1	-1560,1	809,3
Działalność profesjonalna, naukowa i techniczna Professional, scientific and technical activities		79153,8	39895,5	40305,8	-8427,9	5013,2
Administrowanie i działalność wspierająca ^Δ Administrative and support service activities		10406,8	2207,8	6113,3	-1168,6	2203,1
Opieka zdrowotna i pomoc społeczna Human health and social work activities		6143,4	2364,5	4355,4	-1510,0	190,6
Pozostała działalność usługowa Other service activities		771,1	634,0	170,4	-130,5	78,5

^a Patrz uwagi ogólne do rozdziału „Finanse przedsiębiorstw”, ust. 10 na str. 222.

^a See general notes to the chapter "Finances of enterprises", item 10 on page 222.

TABL. 6 (141). **ZOBOWIĄZANIA PRZEDSIĘBIORSTW**
Stan w dniu 31 grudnia
LIABILITIES OF ENTERPRISES
As of 31 December

WYSZCZEGÓLNIENIE SPECIFICATION	Ogółem Grand total	Długoterminowe Long-term		Krótkoterminowe Short-term			
		razem total	w tym kredyty i pożyczki of which credits and loans	razem total	w tym of which		
					kredyty i pożyczki credits and loans	z tytułu dostaw i usług from deli- veries and services	
w mln zł in million PLN							
OGÓŁEM TOTAL	2015	447207,9	182989,9	127766,3	264218,0	66898,1	114119,6
	2019	597472,0	227864,6	169807,7	369607,4	104709,7	152626,5
	2020	658651,2	286094,1	163589,3	372557,0	107889,4	150542,8
	2022	913690,6	346067,4	203995,6	567623,2	132380,0	230166,2
w tym: of which:							
Rolnictwo, leśnictwo, łowiectwo i rybactwo Agriculture, forestry and fishing		1172,4	452,7	399,1	719,8	89,4	381,9
Przemysł Industry		262374,8	54337,5	33928,7	208037,4	34627,2	75480,9
górnictwo i wydobywanie mining and quarrying		643,0	121,1	57,1	522,0	134,2	262,0
przetwórstwo przemysłowe manufacturing		146271,5	26621,8	14824,7	119649,8	21795,7	52792,1
wytwarzanie i zaopatrywanie w energię elektryczną, gaz, parę wodną i gorącą wodę ^Δ electricity, gas, steam and air conditioning supply		111176,9	25434,9	17824,4	85742,0	12262,3	21596,3
dostawa wody; gospodarowanie ściekami i odpadami; rekultywacja ^Δ water supply; sewerage, waste management and remediation activities		4283,4	2159,8	1222,5	2123,6	434,9	830,5
Budownictwo Construction		38018,0	5893,9	3409,8	32124,1	2876,7	16313,2
Handel; naprawa pojazdów samochodowych ^Δ Trade; repair of motor vehicles ^Δ		137730,5	20395,3	13993,1	117335,2	14352,3	81510,6
Transport i gospodarka magazynowa Transportation and storage		72713,2	40228,3	28159,0	32484,8	4230,9	12014,2
Zakwaterowanie i gastronomia ^Δ Accommodation and catering ^Δ		6534,2	4167,6	3399,0	2366,6	554,2	918,0
Informacja i komunikacja Information and communication		77234,6	43958,3	29685,9	33276,3	5998,2	17595,6
Działalność finansowa i ubezpieczeniowa Financial and insurance activities		147375,0	65612,4	60508,2	81762,6	54515,7	6190,3
Obsługa rynku nieruchomości ^Δ Real estate activities		19879,0	13362,3	11474,8	6516,7	596,7	1683,7
Działalność profesjonalna, naukowa i techniczna Professional, scientific and technical activities		106637,7	78648,1	4108,7	27989,6	3766,3	12050,1
Administrowanie i działalność wspierająca ^Δ Administrative and support service activities		32936,2	13214,9	11312,1	19721,3	10039,7	4208,6
Opieka zdrowotna i pomoc społeczna Human health and social work activities		5639,9	2941,1	1774,6	2698,8	358,8	1192,8
Pozostała działalność usługowa Other service activities		497,2	143,4	110,5	353,7	45,4	153,8