

Dział VI. Wynagrodzenia. Świadczenia społeczne Chapter VI. Wages and salaries. Social benefits

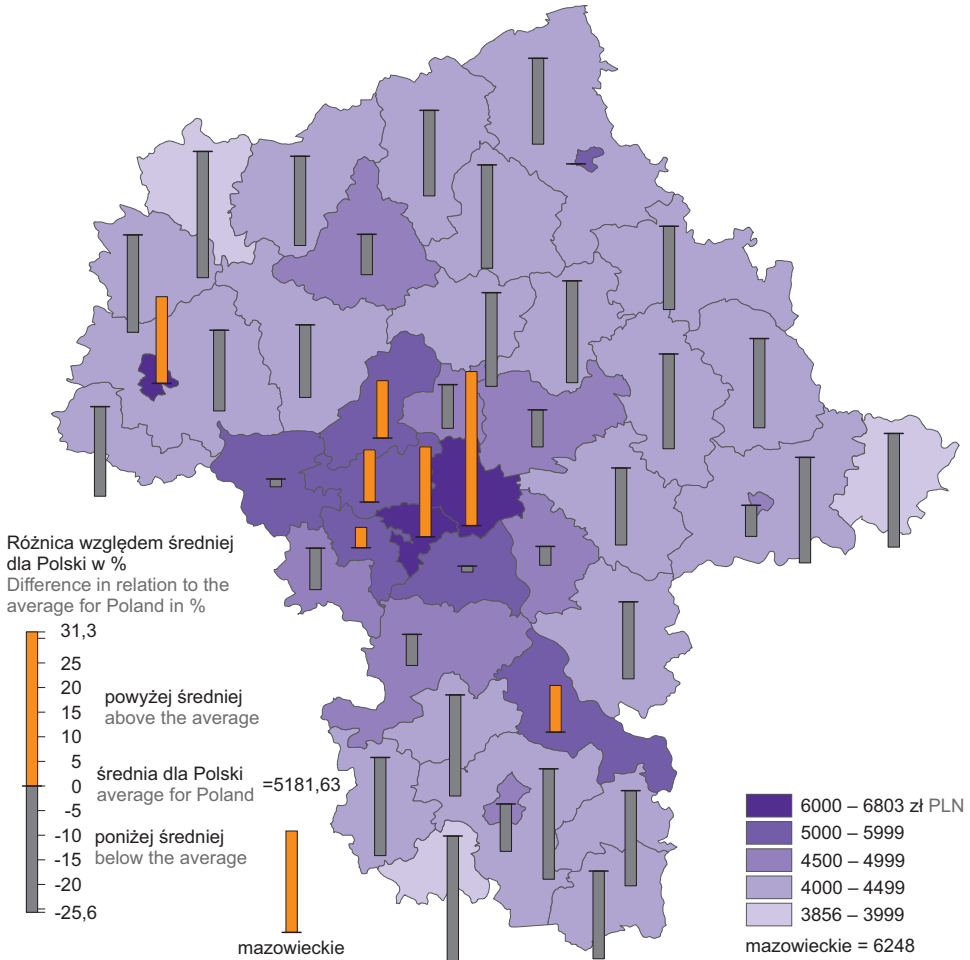
Wynagrodzenia

Wages and salaries

TABL. 1 (39). **PRZECIĘTNE MIESIĘCZNE WYNAGRODZENIA BRUTTO**
AVERAGE MONTHLY GROSS WAGES AND SALARIES

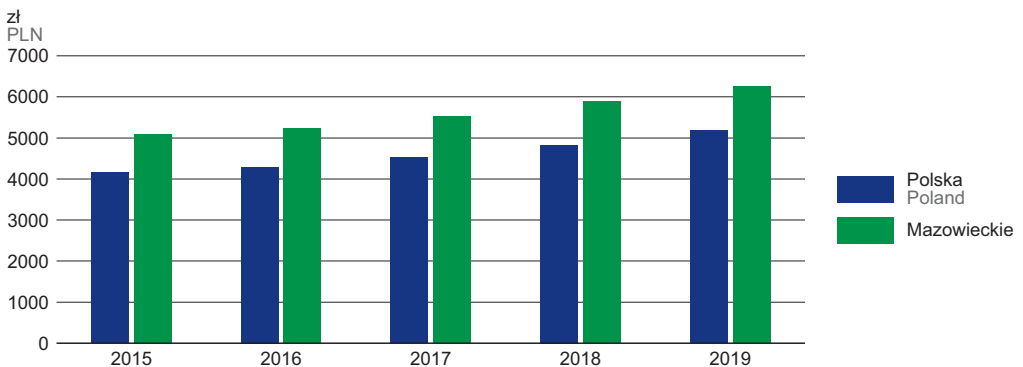
WYSZCZEGÓLNIENIE	2010	2015	2018	2019		SPECIFICATION
				ogółem total	w tym podmioty o liczbie pracujących powyżej 9 osób of which entities employing more than 9 persons	
O G Ó Ł E M	4031,95	4801,53	5601,44	5942,59	6248,47	TOTAL
sektor publiczny	4141,38	4946,70	5673,70	6032,38	6032,38	public sector
sektor prywatny	3975,58	4739,53	5571,98	5906,88	6352,94	private sector
Rolnictwo, leśnictwo, łowiectwo i rybactwo	3594,46	4331,31	4910,03	5159,36	5422,76	Agriculture, forestry and fishing
Przemysł	3706,08	4505,21	5203,58	5534,59	5724,72	Industry
w tym przetwórstwo przemysłowe	3541,56	4261,09	4953,12	5332,00	5520,32	of which manufacturing
Budownictwo	3850,49	4392,39	5064,03	5339,82	6144,68	Construction
Handel; naprawa pojazdów samochodowych ^Δ	3602,90	4448,13	5338,75	5728,43	6237,42	Trade; repair of motor vehicles ^Δ
Transport i gospodarka magazynowa	3435,19	4095,61	4690,23	4933,98	5086,80	Transportation and storage
Zakwaterowanie i gastronomia ^Δ	2488,31	2986,23	3565,56	3799,74	4124,50	Accommodation and catering ^Δ
Informacja i komunikacja	6382,31	7553,71	8792,29	9072,19	9455,98	Information and communication
Działalność finansowa i ubezpieczeniowa	6719,47	7972,94	9023,55	9341,59	9531,02	Financial and insurance activities
Obsługa rynku nieruchomości ^Δ	4245,88	5060,64	5967,64	6330,26	7142,50	Real estate activities
Działalność profesjonalna, naukowa i techniczna	5327,36	6092,55	7186,21	7635,83	8513,18	Professional, scientific and technical activities
Administrowanie i działalność wspierająca ^Δ	2446,57	3197,73	3809,91	4158,45	4191,66	Administrative and support service activities
Administracja publiczna i obrona narodowa; obowiązkowe zabezpieczenia społeczne	4991,85	5616,70	6413,66	6821,75	6821,75	Public administration and defence; compulsory social security
Edukacja	3566,04	4266,70	4671,92	5070,39	5105,51	Education
Opieka zdrowotna i pomoc społeczna	3538,33	3940,49	4833,47	5267,11	5416,60	Human health and social work activities
Działalność związana z kulturą, rozrywką i rekreacją	3596,12	4149,58	4988,19	5222,15	5356,16	Arts, entertainment and recreation
Pozostała działalność usługowa	2646,15	3874,28	4650,63	4743,81	5296,36	Other service activities

MAPA 1 (17). PRZECIĘTNE MIESIĘCZNE WYNAGRODZENIA BRUTTO^a W 2019 R.
 MAP 1 (17). AVERAGE MONTHLY GROSS WAGES AND SALARIES^a IN 2019



^a Bez podmiotów gospodarczych o liczbie pracujących do 9 osób.
^a Excluding economic entities employing up to 9 persons.

WYKRES 1 (31). PRZECIĘTNE MIESIĘCZNE WYNAGRODZENIA BRUTTO^a
 CHART 1 (31). AVERAGE MONTHLY GROSS WAGES AND SALARIES^a



^a Bez podmiotów gospodarczych o liczbie pracujących do 9 osób.
^a Excluding economic entities employing up to 9 persons.

Świadczenia społeczne

Social benefits

TABL. 2 (40). **EMERYCI I RENCIŚCI^a**
RETIREES AND PENSIONERS^a

WYSZCZEGÓLNIENIE	2010	2015	2018	2019	SPECIFICATION
O G Ó Ł E M	1174508	1122391	1174667	1189113	TOTAL
Pobierający emerytury i renty wypłacone przez Zakład Ubezpieczeń Społecznych	966945	939381	996994	1017071	Persons receiving retirement and other pensions paid by the Social Insurance Institution
emerytury	701285	694932	775241	801484	retirement pensions
renty z tytułu niezdolności do pracy	122389	101725	82051	76730	disability pensions
renty rodzinne	143271	142724	139702	138857	survivors pensions
Rolnicy indywidualni	207563	183010	177673	172042	Farmers

a Przeciętne w roku.

Źródło: dane Zakładu Ubezpieczeń Społecznych i Kasy Rolniczego Ubezpieczenia Społecznego.

a Annual averages.

Source: data of the Social Insurance Institution and Agricultural Social Insurance Fund.

TABL. 3 (41). **ŚWIADCZENIA EMERYTALNE I RENTOWE BRUTTO**
GROSS RETIREMENT AND OTHER PENSION BENEFITS

WYSZCZEGÓLNIENIE	2010	2015	2018	2019	SPECIFICATION
O G Ó Ł E M GRAND TOTAL					
Świadczenia w mln zł	21281,2	25589,8	29344,2	31289,1	Benefits in million PLN
WYPŁACANE PRZEZ ZAKŁAD UBEZPIECZEŃ SPOŁECZNYCH PAID BY THE SOCIAL INSURANCE INSTITUTION					
Razem Total					
Świadczenia w mln zł	19001,4	23076,8	26789,4	28678,7	Benefits in million PLN
Przeciętna miesięczna emerytura i renta w zł	1637,58	2047,16	2239,18	2349,78	Average monthly retirement and other pension in PLN
Emerytury Retirement pensions					
Świadczenia w mln zł	14778,7	18165,0	21886,1	23636,8	Benefits in million PLN
Przeciętna miesięczna emerytura w zł	1756,14	2178,27	2352,61	2457,61	Average monthly retirement pension in PLN
Renty z tytułu niezdolności do pracy Disability pensions					
Świadczenia w mln zł	1759,6	1843,3	1622,3	1601,4	Benefits in million PLN
Przeciętna miesięczna renta w zł	1198,08	1510,07	1647,64	1739,21	Average monthly pension in PLN
Renty rodzinne Survivors pensions					
Świadczenia w mln zł	2463,1	3068,4	3281,0	3440,5	Benefits in million PLN
Przeciętna miesięczna renta w zł	1432,69	1791,60	1957,15	2064,79	Average monthly pension in PLN
ROLNIKÓW INDYWIDUALNYCH^a FARMERS^a					
Świadczenia w mln zł	2279,8	2513,0	2554,8	2610,4	Benefits in million PLN
Przeciętna miesięczna emerytura i renta w zł	915,29	1144,30	1198,27	1264,42	Average monthly retirement and other pension in PLN

a Łącznie z wypłatami z pozarolniczego systemu ubezpieczeń społecznych, w przypadku łączenia uprawnień do świadczeń z tego systemu z uprawnieniami do świadczeń z Funduszu Emerytalno-Rentowego; patrz uwagi ogólne, ust. 1 na str. 181.

Źródło: dane Zakładu Ubezpieczeń Społecznych i Kasy Rolniczego Ubezpieczenia Społecznego.

a Including payments from non-agricultural social security system, in case of a simultaneous right to benefits from this system and to benefits from the Pension Fund; see general notes, item 1 on page 181.

Source: data of the Social Insurance Institution and Agricultural Social Insurance Fund.

TABL. 4 (42). ŚWIADCZENIA WYCHOWAWCZE „RODZINA 500+”
CHILD-RAISING BENEFIT "FAMILY 500+"

WYSZCZEGÓLNIENIE	2017	2018	2019	SPECIFICATION
Świadczenie wychowawcze:				Child-raising benefit:
przeciętna miesięczna liczba rodzin otrzymujących świadczenie w tys.	377,6	363,1	368,7 ^a	average monthly number of families receiving benefit in thousands
przeciętna miesięczna liczba dzieci, na które rodziny otrzymują świadczenie w tys.	551,4	529,4	534,5 ^b 954,7	average monthly number of children to which families receive benefits in thousands
wypłaty świadczeń w tys. zł	3356263,0	3244434,0	4690258,2	benefit payments in thousand PLN
Dodatek wychowawczy:				Child-rising supplement:
przeciętna miesięczna liczba dzieci, na które rodziny zastępcze i rodzinne domy dziecka otrzymują dodatek	4759	4616	4615	average monthly number of children to which foster families and foster homes receive benefits
wypłaty świadczeń w tys. zł	28253,0	27542,1	27587,1	benefit payments in thousand PLN
Dodatek do zryczałtowanej kwoty:				Lump sum supplement:
przeciętna miesięczna liczba dzieci, na które placówki opiekuńczo-wychowawcze typu rodzinnego otrzymują dodatek	225	205	182	average monthly number of children to which family care and education centres receive benefits
wypłaty świadczeń w tys. zł	1343,0	1253,2	1084,8	benefit payments in thousand PLN
Dodatek w wysokości świadczenia wychowawczego:				Supplement equal child-rising benefit:
przeciętna miesięczna liczba dzieci, na które pozostałe placówki otrzymują dodatek	.	.	935 ^c	average monthly number of children to which others centres receive benefits
wypłaty świadczeń w tys. zł	.	.	4080,2 ^c	benefit payments in thousand PLN

a–c Dane dotyczą okresu: a – od 1 stycznia do 30 czerwca; od 1 lipca 2019 r. nie są gromadzone informacje o liczbie rodzin pobierających świadczenie wychowawcze, b – dane dotyczą okresu: w liczniku – od 1 stycznia do 30 czerwca, w mianowniku – od 1 lipca do 31 grudnia; patrz uwagi ogólne, ust. 8 na str. 182, c – od 1 lipca do 31 grudnia.

U w a g a. W 2019 r. Kartę Dużej Rodziny posiadało 121626 rodzin.

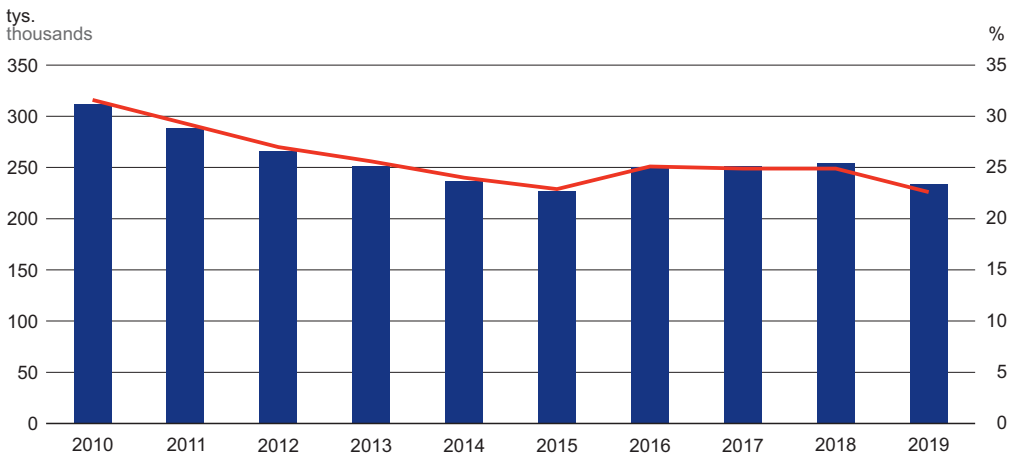
Ź r ó d ł o: dane Ministerstwa Rodziny i Polityki Społecznej.

a–c Data concern the period: a – from 1 January to 30 June; since 1 July 2019 information of the number of families receiving the child-raising benefit is not collected, b – in the numerator – from 1 January to 30 June, in the denominator – from 1 July to 31 December; see general notes, item 8 on page 182, c – from 1 July to 31 December.

Note. In 2019, 121626 families had the Large Family Card.

Source: data of the Ministry of Family and Social Policy.

WYKRES 2 (32). KORZYSTAJĄCY ZE ŚWIADCZEŃ RODZINNYCH
CHART 2 (32). BENEFITING FROM FAMILY BENEFITS



■ Liczba dzieci w wieku do lat 17, na które rodzice otrzymują zasiłek rodzinny (lewa oś)
Number of children aged under 17 years, for which the parents shall receive family allowances (left axis)

— Udział dzieci w wieku do lat 17, na które rodzice otrzymują zasiłek rodzinny w ogólnej liczbie dzieci w tym wieku w % (prawa oś)
Share of children aged under 17 years, for which the parents shall receive family allowances in the total number of children in this age in % (right axis)