

Dział XX. Inwestycje. Środki trwałe Chapter XX. Investments. Fixed assets

Inwestycje Investments

TABL. 1 (139). **NAKLADY INWESTYCYJNE^a (ceny bieżące)**
INVESTMENT OUTLAYS^a (current prices)

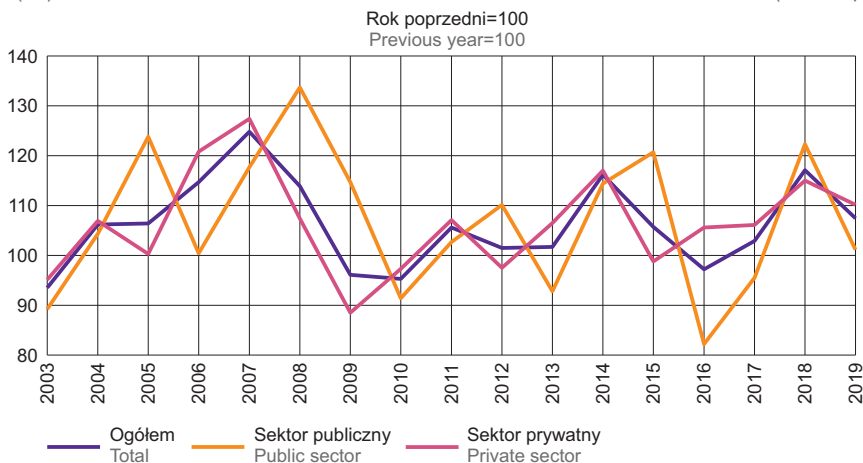
WYSZCZEGÓLNIENIE	2010	2015	2018	2019	SPECIFICATION
	w mln zł		in million PLN		
O G Ó Ł E M	43333,3	58041,4	67944,0	72931,4	T O T A L
sektor publiczny	14392,2	20861,9	20041,2	20242,4	public sector
sektor prywatny	28941,1	37179,4	47902,8	52689,0	private sector
Rolnictwo, leśnictwo, łowiectwo i rybactwo	603,4	821,8	1144,5	902,9	Agriculture, forestry and fishing
Przemysł	9783,5	15681,8	11987,0	14640,4	Industry
górnictwo i wydobywanie	75,5	153,8	196,9	237,4	mining and quarrying
przetwórstwo przemysłowe	4802,7	7128,6	7635,4	8352,0	manufacturing
wytwarzanie i zaopatrywanie w energię elektryczną, gaz, parę wodną i gorącą wodę ^Δ	2205,3	6531,9	2703,2	4379,5	electricity, gas, steam and air conditioning supply
dostawa wody; gospodarowanie ściekami i odpadami; rekultywacja ^Δ	2700,1	1867,5	1451,5	1671,5	water supply; sewerage, waste management and remediation activities
Budownictwo	1423,2	2314,2	3637,3	4800,7	Construction
Handel; naprawa pojazdów samochodowych ^Δ	3791,8	4304,6	6243,9	5988,8	Trade; repair of motor vehicles ^Δ
Transport i gospodarka magazynowa ^b	5911,0	10289,6	11871,8	12001,6	Transportation and storage ^b
Zakwaterowanie i gastronomia ^Δ	403,0	531,0	838,6	579,5	Accommodation and catering ^Δ
Informacja i komunikacja	5556,2	4407,9	5461,4	5366,9	Information and communication
Działalność finansowa i ubezpieczeniowa	2153,3	2224,5	4279,8	4099,8	Financial and insurance activities
Obsługa rynku nieruchomości ^Δ	5929,2	6670,2	6993,3	8359,6	Real estate activities
Działalność profesjonalna, naukowa i techniczna	1090,8	1570,4	1665,8	1697,1	Professional, scientific and technical activities
Administrowanie i działalność wspierająca ^Δ	1231,1	3259,8	6805,3	8055,1	Administrative and support service activities
Administracja publiczna i obrona narodowa; obowiązkowe zabezpieczenia społeczne	1226,4	1600,5	2022,5	1909,2	Public administration and defence; compulsory social security
Edukacja	1100,9	1807,9	1452,5	1191,1	Education
Opieka zdrowotna i pomoc społeczna	1628,6	1653,7	1838,0	1499,8	Human health and social work activities
Działalność związana z kulturą, rozrywką i rekreacją	1319,3	774,8	1594,8	1707,9	Arts, entertainment and recreation
Pozostała działalność usługowa	181,5	128,8	107,6	131,0	Other service activities

a Według lokalizacji inwestycji. b Łącznie z nakładami inwestycyjnymi na drogi publiczne, ulice i place.

a According to investment location. b Including investment outlays on public roads, streets and squares.

WYKRES 1 (81). **DYNAMIKA NAKŁADÓW INWESTYCYJNYCH^a WEDŁUG SEKTORÓW WŁASNOŚCI (ceny bieżące)**

CHART 1 (81). **INDICES OF INVESTMENT OUTLAYS^a BY OWNERSHIP SECTORS (current prices)**

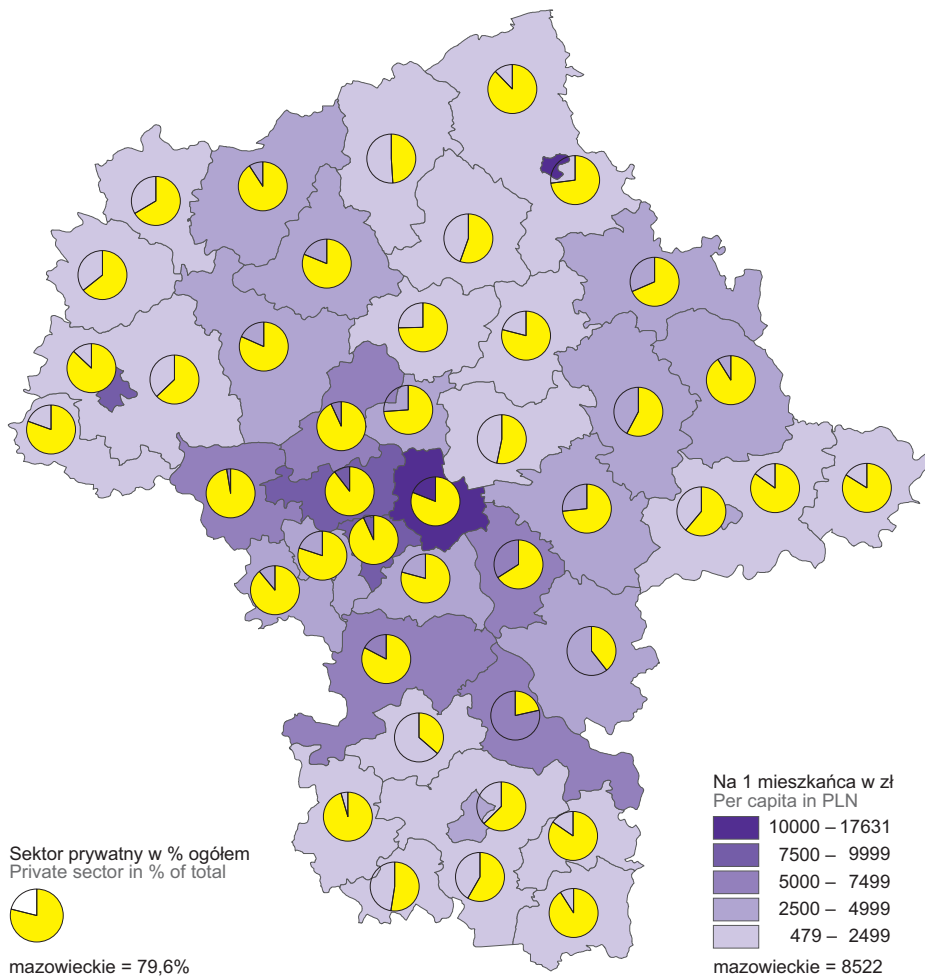


a Według lokalizacji inwestycji.

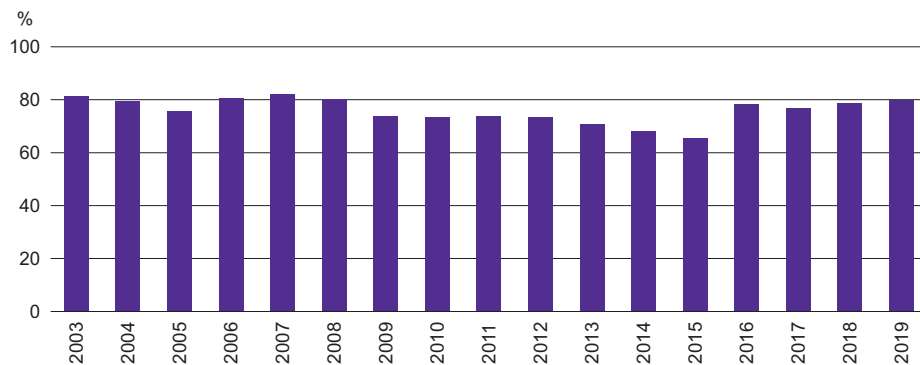
a According to investment location.

MAPA 1 (38). NAKŁADY INWESTYCYJNE W PRZEDSIĘBIORSTWACH^a W 2019 R. (ceny bieżące)

MAP 1 (38). INVESTMENT OUTLAYS IN ENTERPRISES^a IN 2019 (current prices)



Udział sektora prywatnego w nakładach inwestycyjnych ogółem
Share of the private sector in total investment outlays

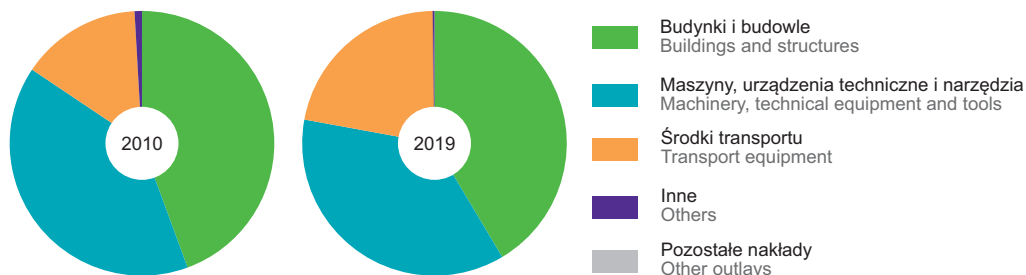


^a Dane dotyczą podmiotów gospodarczych, w których liczba pracujących przekracza 9 osób; według lokalizacji inwestycji.
^a Data concern economic entities employing more than 9 persons; according to investment location.

TABLE 2 (140). **NAKLADY INWESTYCYJNE W PRZEDSIĘBIORSTWACH^a WEDŁUG GRUP (ceny bieżące)**
INVESTMENT OUTLAYS IN ENTERPRISES^a BY GROUPS (current prices)

WYSZCZEGÓLNIENIE SPECIFICATION		Ogółem Total	W tym Of which		
			budynki i budowle buildings and structures	maszyny, urządzenia techniczne i narzędzia machinery, technical equipment and tools	środki transportu transport equipment
OGÓŁEM TOTAL	2010	37584,8	16691,3	15050,5	5515,7
	2015	56386,0	22365,0	22767,5	10554,6
	2018	62076,5	25031,9	23245,8	13556,0
	2019	66398,9	27521,9	24182,3	14529,2
w tym: of which:					
Rolnictwo, leśnictwo, łowiectwo i rybactwo Agriculture, forestry and fishing		142,1	90,5	34,9	7,2
Przemysł Industry		19055,9	7150,0	10845,6	966,7
górnictwo i wydobywanie mining and quarrying		153,7	107,1	38,4	8,2
przetwórstwo przemysłowe manufacturing		11730,3	3364,8	7646,7	658,6
wytwarzanie i zaopatrywanie w energię elektryczną, gaz, parę wodną i gorącą wodę ^Δ electricity, gas, steam and air conditioning supply		5997,4	2868,0	2997,8	99,9
dostawa wody; gospodarowanie ściekami i odpadami; rekultywacja ^Δ water supply; sewerage, waste management and remedia- tion activities		1174,5	810,0	162,6	199,9
Budownictwo Construction		2158,5	1295,6	643,2	213,4
Handel; naprawa pojazdów samochodowych ^Δ Trade; repair of motor vehicles ^Δ		5453,9	1580,6	2696,1	1157,0
Transport i gospodarka magazynowa Transportation and storage		16153,7	12179,6	1154,1	2808,5
Zakwaterowanie i gastronomia ^Δ Accommodation and catering ^Δ		753,4	427,2	315,7	10,4
Informacja i komunikacja Information and communication		6298,9	1458,1	4743,8	86,3
Działalność finansowa i ubezpieczeniowa Financial and insurance activities		4536,8	448,7	1251,6	2835,9
Obsługa rynku nieruchomości ^Δ Real estate activities		771,9	670,8	85,9	14,7
Działalność profesjonalna, naukowa i techniczna Professional, scientific and technical activities		1742,7	766,5	883,5	91,4
Administrowanie i działalność wspierająca ^Δ Administrative and support service activities		6863,1	201,1	423,5	6233,3
Edukacja Education		59,7	24,8	31,1	3,8
Opieka zdrowotna i pomoc społeczna Human health and social work activities		1167,2	497,2	591,7	74,8
Działalność związana z kulturą, rozrywką i rekreacją Arts, entertainment and recreation		1167,8	707,6	435,5	22,4

^a Dane dotyczą podmiotów gospodarczych, w których liczba pracujących przekracza 9 osób; według siedziby inwestora.
^a Data concern economic entities employing more than 9 persons; according to investor seat.

WYKRES 2 (82). NAKŁADY INWESTYCYJNE W PRZEDSIĘBIORSTWACH^a WEDŁUG RODZAJÓW (ceny bieżące)CHART 2 (82). INVESTMENT OUTLAYS IN ENTERPRISES^a BY TYPE (current prices)

a Dane dotyczą podmiotów gospodarczych, w których liczba pracujących przekracza 9 osób; według siedziby inwestora.
a Data concern economic entities employing more than 9 persons; according to investor seat.

Środki trwałe
Fixed assets

TABL. 3 (141). WARTOŚĆ BRUTTO ŚRODKÓW TRWAŁYCH^a (bieżące ceny ewidencyjne)
Stan w dniu 31 grudnia
GROSS VALUE OF FIXED ASSETS^a (current book-keeping prices)
As of 31 December

WYSZCZEGÓLNIENIE	2010	2015	2018	2019	SPECIFICATION
	w mln zł in million PLN				
O G Ó Ł E M	550436,3	715544,9	858157,3	909484,2	T O T A L
sektor publiczny	204905,1	292821,3	355446,5	370602,8	public sector
sektor prywatny	345531,2	422723,6	502710,8	538881,4	private sector
Rolnictwo, leśnictwo, łowiectwo i rybactwo	17258,0	20134,3	22320,6	22982,0	Agriculture, forestry and fishing
Przemysł	120507,2	157623,6	200619,0	209756,3	Industry
górnictwo i wydobywanie	532,3	1790,9	1265,9	2537,9	mining and quarrying
przetwórstwo przemysłowe	62016,1	78422,1	105243,4	104691,0	manufacturing
wytwarzanie i zaopatrywanie w energię elektryczną, gaz, parę wodną i gorącą wodę ^Δ	42379,3	51808,0	65920,1	73232,3	electricity, gas, steam and air conditioning supply
dostawa wody; gospodarowanie ściekami i odpadami; rekultywacja ^Δ	15579,6	25602,6	28189,6	29295,0	water supply; sewerage, waste management and remediation activities
Budownictwo	12892,9	13489,4	16074,4	17068,5	Construction
Handel; naprawa pojazdów samochodowych ^Δ	41587,1	54058,3	59039,2	66188,7	Trade; repair of motor vehicles ^Δ
Transport i gospodarka magazynowa ^b	98497,8	154533,7	184114,3	197696,2	Transportation and storage ^b
Zakwaterowanie i gastronomia ^Δ	5415,8	6619,0	8122,3	8519,9	Accommodation and catering ^Δ
Informacja i komunikacja	57331,8	51200,1	58689,2	64287,5	Information and communication
Działalność finansowa i ubezpieczeniowa	21927,8	22597,5	31458,1	33056,0	Financial and insurance activities
Obsługa rynku nieruchomości ^Δ	98591,8	121842,7	140631,1	141378,9	Real estate activities
Działalność profesjonalna, naukowa i techniczna	15267,5	21067,4	23171,1	24091,4	Professional, scientific and technical activities
Administrowanie i działalność wspierająca ^Δ	8736,7	13496,3	21964,7	26680,7	Administrative and support service activities
Administracja publiczna i obrona narodowa; obowiązkowe zabezpieczenia społeczne	19789,4	27353,1	30669,2	32247,6	Public administration and defence; compulsory social security
Edukacja	14190,3	20930,5	24373,4	25641,5	Education
Opieka zdrowotna i pomoc społeczna	9717,3	15079,2	19058,4	20184,4	Human health and social work activities
Działalność związana z kulturą, rozrywką i rekreacją	5883,4	11807,6	14117,4	14856,6	Arts, entertainment and recreation
Pozostała działalność usługowa	2841,3	3712,2	3734,9	4853,4	Other service activities

a Podziału środków trwałych według sekcji PKD 2007 dokonano zgodnie z siedzibą jednostki lokalnej rodzaju działalności. b Łącznie z wartością dróg publicznych, ulic i placów.

a The division of fixed assets by NACE Rev. 2 sections was made according to the abode of local kind-of-activity unit. b Including value of public roads, streets and squares.