

## Statystyka Warszawy Nr 6/2021

28.07.2021 r.

# ↑ 107,5

Dynamika produkcji sprzedanej w przetwórstwie przemysłowym r/r

**W czerwcu 2021 r. odnotowano wzrost przeciętnego zatrudnienia oraz wzrost liczby bezrobotnych. Produkcja sprzedana przemysłu oraz produkcja budowlano-montażowa były wyższe niż przed rokiem. Wzrosła również sprzedaż detaliczna i hurtowa. Czerwiec charakteryzował się niższą niż rok wcześniej liczbą mieszkań oddanych do użytkowania i wydanych pozwoleń oraz znacznie wyższą liczbą rozpoczętych budów.**

### Przeciętne zatrudnienie

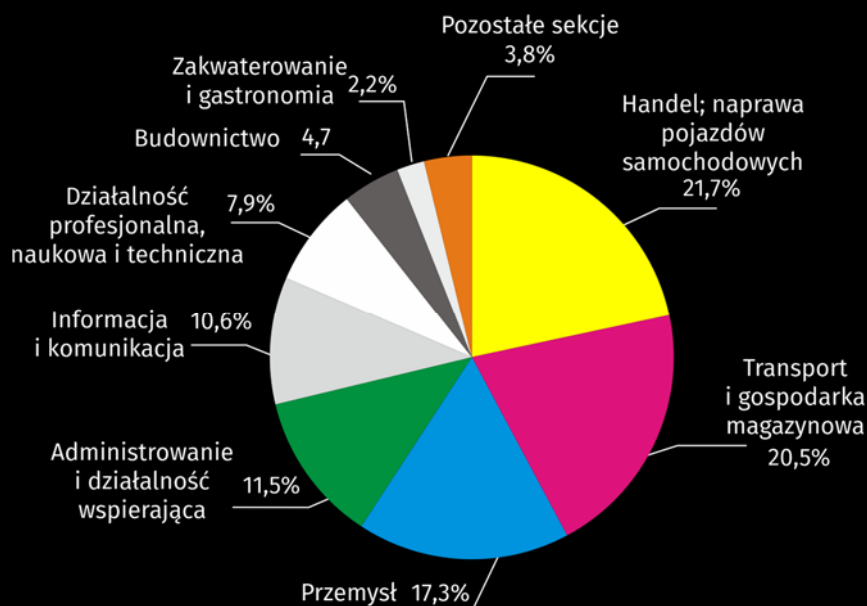
Przeciętne zatrudnienie w sektorze przedsiębiorstw w czerwcu 2021 r. wyniosło 1087,6 tys. osób i było o 4,9 tys. osób, tj. o 0,5% większe niż w maju 2021 r. oraz o 16,1 tys. osób, tj. o 1,5% większe niż w czerwcu 2020 r.

W porównaniu z majem 2021 r. wzrost przeciętnego zatrudnienia odnotowano w sekcjach: zakwaterowanie i gastronomia (o 2,4%), informacja i komunikacja (o 1,2%), działalność związana z kulturą, rozrywką i rekreacją (o 0,7%), administrowanie i działalność wspierająca, działalność profesjonalna, naukowa i techniczna oraz transport i gospodarka magazynowa (po 0,4%), budownictwo oraz przemysł (po 0,3%), handel; naprawa pojazdów samochodowych (o 0,2%).

Natomiast spadek przeciętnego zatrudnienia wystąpił w sekcji obsługa rynku nieruchomości (o 0,2%).

Przeciętne zatrudnienie w sektorze przedsiębiorstw w czerwcu 2021 r. było o 1,5% wyższe niż przed rokiem

### Wykres 1. Struktura przeciętnego zatrudnienia według sekcji PKD w czerwcu 2021 r.



W stosunku do czerwca 2020 r. wzrost przeciętnego zatrudnienia odnotowano w sekcjach: administrowanie i działalność wspierająca (o 8,4%), informacja i komunikacja (o 3,7%), działalność związana z kulturą, rozrywką i rekreacją (o 1,4%), handel; naprawa pojazdów samochodowych (o 1,3%), przemysł (o 0,8%).

Spadek przeciętnego zatrudnienia wystąpił w sekcjach: obsługa rynku nieruchomości (o 4,1%), zakwaterowanie i gastronomia (o 2,5%), budownictwo (o 0,7%), działalność profesjonalna, naukowa i techniczna (o 0,3%), transport i gospodarka magazynowa (o 0,2%).

## Bezrobocie rejestrowane

W końcu czerwca 2021 r. liczba zarejestrowanych bezrobotnych wyniosła 26386 osób i była o 418 osób, tj. o 1,6% mniejsza niż w końcu maja 2021 r. oraz o 3744 osoby, tj. o 16,5% większa niż w analogicznym okresie 2020 r.

Liczba zarejestrowanych bezrobotnych kobiet wyniosła 12858, co stanowiło 48,7% ogółu bezrobotnych (przed miesiącem i przed rokiem 48,8%) i 18,0% bezrobotnych kobiet w województwie mazowieckim. W stosunku do maja 2021 r. liczba bezrobotnych kobiet zmniejszyła się o 225 osób, tj. o 1,7%, a w stosunku do czerwca 2020 r. zwiększyła się o 1812 osób, tj. o 16,4%.

Stopa bezrobocia rejestrowanego wynosiła 2,0% (przed miesiącem 2,0%, a przed rokiem 1,7%), średnia w województwie mazowieckim kształtowała się na poziomie 5,0% (5,1% przed miesiącem, a przed rokiem 5,0%), natomiast w kraju na poziomie 5,9% (przed miesiącem tak jak i przed rokiem 6,1%).

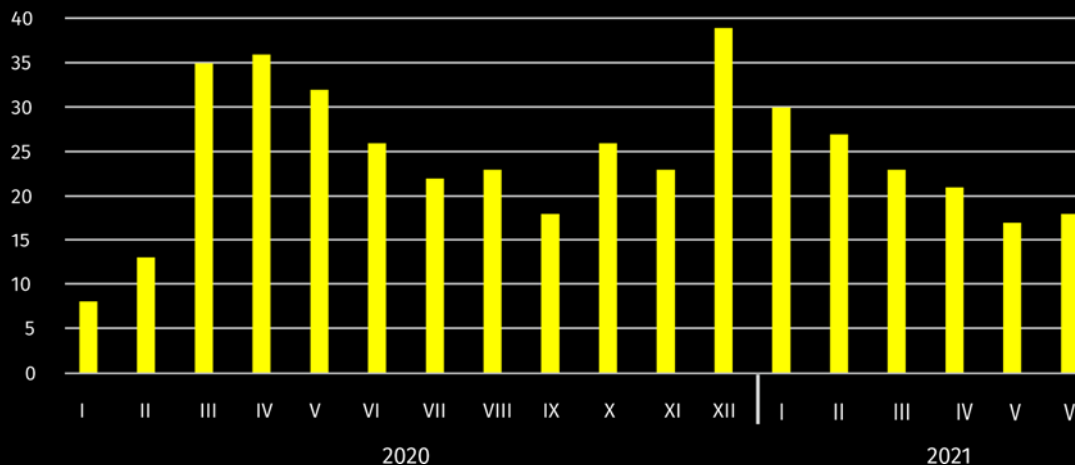
W czerwcu 2021 r. w urzędach pracy zarejestrowano 1918 osób bezrobotnych (2113 w maju 2021 r., a 2831 w czerwcu 2020 r.). Bezrobotni zarejestrowani stanowili 19,0% ogółu zarejestrowanych bezrobotnych w województwie.

Liczba osób rejestrujących się po raz pierwszy wyniosła 597 (przed miesiącem 733), co stanowiło 31,1% ogółu bezrobotnych, którzy zarejestrowali się w czerwcu 2021 r. oraz 23,3% zarejestrowanych po raz pierwszy w województwie. Udział osób zwolnionych z przyczyn dotyczących zakładu pracy wśród bezrobotnych zarejestrowanych w czerwcu 2021 r. wyniósł 3,8% (w województwie mazowieckim 5,4%), przed miesiącem 2,8%, a przed rokiem 3,1%.

W czerwcu 2021 r. z ewidencji bezrobotnych wyrejestrowano 2336 osób (2129 w maju 2021 r., a 1174 w czerwcu 2020 r.), co stanowiło 17,5% wyrejestrowanych z ewidencji bezrobotnych w województwie mazowieckim. Spośród wyrejestrowanych bezrobotnych 1796 osób podjęło pracę. Ponadto 160 osób utraciło status bezrobotnego w wyniku niepotwierdzenia gotowości do podjęcia pracy, a 106 dobrowolnie zrezygnowało ze statusu bezrobotnego. Przyczyną skreślenia z ewidencji było również rozpoczęcie szkolenia lub stażu, nabycie praw emerytalnych lub rentowych i inne.

Prawa do zasiłku nie posiadało 22715 osób, tj. 86,1% ogółu zarejestrowanych bezrobotnych (przed rokiem 18443osób, tj. 81,5%). Natomiast 3671 bezrobotnych posiadało prawo do zasiłku.

### Wykres 2. Liczba bezrobotnych na 1 ofertę pracy (stan w końcu miesiąca)



W czerwcu 2021 r. do urzędów pracy zgłoszono 3066 ofert pracy, co stanowiło 21,4% ofert pracy w województwie mazowieckim i w końcu tego miesiąca urzędy dysponowały ofertami pracy dla 1487 osób. Na jedną ofertę pracy przypadają w końcu czerwca 2021 r. 18 osób (przed miesiącem 17, a przed rokiem 26), w województwie mazowieckim 16 osób (przed miesiącem 17, a przed rokiem 20) zarejestrowanych jako bezrobotne.

## Wynagrodzenia

Przeciętne miesięczne wynagrodzenie brutto w sektorze przedsiębiorstw w czerwcu 2021 r. wyniosło 7051,09 zł i było o 1,5% wyższe w stosunku do poprzedniego miesiąca i o 8,4% wyższe niż w analogicznym okresie 2020 r.

W końcu czerwca 2021 r. liczba zarejestrowanych bezrobotnych osób była o 16,5% większa niż przed rokiem, a stopa bezrobocia wzrosła o 0,3 p. proc.

W czerwcu 2021 r. zgłoszono o 34,4% więcej ofert pracy niż przed rokiem

Przeciętne miesięczne wynagrodzenie brutto w sektorze przedsiębiorstw w czerwcu 2021 r. wyniosło 7051,09 zł i było o 8,4% wyższe niż w czerwcu 2020 r.

W porównaniu z majem 2021 r. wzrost przeciętnego wynagrodzenia brutto odnotowano w sekcjach: działalność profesjonalna, naukowa i techniczna (o 6,3%), zakwaterowanie i gastronomia (o 5,5%), budownictwo (o 3,5%), obsługa rynku nieruchomości (o 3,0%), działalność związana z kulturą, rozrywką i rekreacją oraz handel; naprawa pojazdów samochodowych (po 2,5%), przemysł (o 2,3%).

Natomiast spadek przeciętnego wynagrodzenia brutto wystąpił w sekcjach: informacja i komunikacja (o 3,0%), administrowanie i działalność wspierająca (o 0,4%), transport i gospodarka magazynowa (o 0,2%).

**Wykres 3. Odchylenia względne (w %) przeciętnych miesięcznych wynagrodzeń brutto w wybranych sekcjach od średniego wynagrodzenia w sektorze przedsiębiorstw w czerwcu 2021 r.**



W stosunku do czerwca 2020 r. wzrost przeciętnego wynagrodzenia brutto odnotowano w sekcjach: zakwaterowanie i gastronomia (o 17,2%), działalność profesjonalna, naukowa i techniczna (o 13,5%), budownictwo (o 12,6%), obsługa rynku nieruchomości (o 10,3%), administrowanie i działalność wspierająca (o 9,5%), handel; naprawa pojazdów samochodowych (o 8,6%), informacja i komunikacja (o 7,0%), przemysł (o 6,6%), transport i gospodarka magazynowa (o 5,7%), działalność związana z kulturą, rozrywką i rekreacją (o 5,2%).

### Przemysł

Produkcja sprzedana przemysłu w czerwcu 2021 r. wyniosła (w cenach bieżących) 12349,0 mln zł i była (w cenach stałych) większa w stosunku do analogicznego miesiąca 2020 r. o 2,5%. W stosunku do czerwca 2020 r. odnotowano wzrost produkcji sprzedanej w przetwórstwie przemysłowym o 7,5%.

W okresie styczeń–czerwiec 2021 r. produkcja sprzedana przemysłu wyniosła 76331,9 mln zł (w cenach bieżących) i była (w cenach stałych) wyższa o 6,6% od osiągniętej w analogicznym okresie 2020 r. W przetwórstwie przemysłowym odnotowano wzrost produkcji o 10,2%.

Wśród działów zaliczanych do przetwórstwa przemysłowego wzrost sprzedaży wystąpił m.in. w: produkcji wyrobów z drewna, korka, słomy i wikliny (o 57,0%), produkcji pojazdów samochodowych, przyczep i naczep (o 55,7%), pozostałej produkcji wyrobów (o 42,4%), produkcji odzieży (o 40,4%), produkcji urządzeń elektrycznych (o 40,0%), produkcji wyrobów tekstylnych (o 37,3%), produkcji komputerów, wyrobów elektronicznych i optycznych (o 30,4%), produkcji mebli (o 20,1%), naprawie, konserwacji i instalowaniu maszyn i urządzeń (o 19,6%), produkcji wyrobów z metali (o 15,8%), produkcji napojów (o 15,6%), produkcji metali (o 14,5%), produkcji wyrobów z gumy i tworzyw sztucznych (o 12,0%), produkcji wyrobów z pozostałych mineralnych surowców niemetalicznych (o 5,5%), poligrafii i reprodukcji zapisanych nośników informacji (o 0,8%), produkcji maszyn i urządzeń (o 0,6%), produkcji pozostałego sprzętu transportowego (o 0,5%).

Produkcja sprzedana w przetwórstwie przemysłowym (w cenach stałych) w czerwcu 2021 r. była o 7,5% większa niż przed rokiem

Spadek sprzedaży odnotowano m.in. w: produkcji koksu i produktów rafinacji ropy naftowej (o 17,2%), produkcji wyrobów farmaceutycznych (o 15,6%), produkcji papieru i wyrobów z papieru (o 2,5%), produkcji artykułów spożywczych (o 2,2%), produkcji chemikaliów i wyrobów chemicznych (o 1,1%).

Wydajność pracy w przemyśle, mierzona wartością produkcji sprzedanej na 1 zatrudnionego, okresie styczeń-czerwiec 2021 r. wyniosła 407,3 tys. zł (w cenach bieżących) i była – licząc w cenach stałych – o 6,6% wyższa niż przed rokiem.

## **Budownictwo**

Produkcja sprzedana budownictwa w czerwcu 2021 r. wyniosła (w cenach bieżących) 4532,6 mln zł i w stosunku do maja 2021 r. była większa o 3,6%, a w stosunku do analogicznego okresu ubiegłego roku wzrosła o 9,8%.

W okresie styczeń-czerwiec 2021 r. produkcja sprzedana budownictwa osiągnęła wartość 24552,4 mln zł, tj. o 6,9% większą niż w analogicznym okresie 2020 r.

Produkcja budowlano-montażowa w czerwcu 2021 r. ukształtowała się na poziomie 1093,6 mln zł (w cenach bieżących) i stanowiła 24,1% produkcji sprzedanej budownictwa. W stosunku do poprzedniego miesiąca produkcja budowlano-montażowa zwiększyła się o 8,7%, a w porównaniu z czerwcem 2020 r. była większa o 6,1%.

Produkcja budowlano-montażowa (w cenach bieżących) w czerwcu 2021 r. była o 6,1% większa niż przed rokiem

W okresie styczeń-czerwiec 2021 r. produkcja budowlano-montażowa ukształtowała się na poziomie 5442,5 mln zł i stanowiła 22,2% produkcji sprzedanej budownictwa (przed rokiem 23,8%). W porównaniu z analogicznym okresem ubiegłego roku produkcja budowlano-montażowa była mniejsza o 0,5%.

Spadek produkcji w stosunku do analogicznego okresu 2020 r. wystąpił w podmiotach zajmujących się: budową budynków (o 15,7%) i budową obiektów inżynierii lądowej i wodnej (o 1,2%), natomiast wzrost produkcji odnotowano w jednostkach zajmujących się robotami budowlanymi specjalistycznymi (o 22,7%).

Wydajność pracy, mierzona produkcją na 1 zatrudnionego w budownictwie, w czerwcu 2021 r. wyniosła 88,8 tys. zł i była o 3,2% wyższa niż przed miesiącem i o 10,5% wyższa niż w czerwcu 2020 r.

## **Handel**

Sprzedaż detaliczna zrealizowana przez przedsiębiorstwa handlowe i niehandlowe w czerwcu 2021 r. (w cenach bieżących) była o 3,4% większa niż w maju 2021 r. oraz o 15,2% wyższa w odniesieniu do czerwca 2020 r.

Sprzedaż detaliczna (w cenach bieżących) zrealizowana przez przedsiębiorstwa handlowe i niehandlowe w czerwcu 2021 r. była o 15,2% większa niż w czerwcu 2020 r.

W porównaniu z majem 2021 r. większa była pozostała sprzedaż (o 8,5%), sprzedaż paliw stałych, ciekłych i gazowych (o 8,4%), sprzedaż tekstyliów, odzieży, obuwia (o 7,7%), sprzedaż żywności, napojów i wyrobów tytoniowych (o 5,6%), sprzedaż mebli, RTV, AGD (o 4,2%), pozostała sprzedaż detaliczna prowadzona w niewyspecjalizowanych sklepach (o 1,7%).

Natomiast mniejsza była sprzedaż detaliczna prowadzona przez domy sprzedaży wysyłkowej (o 6,1%), sprzedaż farmaceutyków, kosmetyków, sprzętu ortopedycznego oraz sprzedaż pojazdów samochodowych, motocykli, części (po 4,4%), sprzedaż prasy, książek, pozostała sprzedaż w wyspecjalizowanych sklepach (o 0,7%).

W stosunku do czerwca 2020 r. większa była sprzedaż paliw stałych, ciekłych i gazowych (o 43,2%), pozostała sprzedaż detaliczna prowadzona w niewyspecjalizowanych sklepach (o 25,1%), sprzedaż farmaceutyków, kosmetyków, sprzętu ortopedycznego (o 20,6%), sprzedaż detaliczna prowadzona przez domy sprzedaży wysyłkowej (o 18,6%), sprzedaż prasy, książek, pozostała sprzedaż w wyspecjalizowanych sklepach (o 17,6%), sprzedaż mebli, RTV, AGD (o 13,8%), pozostała sprzedaż (o 12,4%), sprzedaż tekstyliów, odzieży, obuwia (o 7,6%), sprzedaż żywności, napojów i wyrobów tytoniowych (o 7,4%).

Natomiast zmniejszyła się sprzedaż pojazdów samochodowych, motocykli, części (o 8,5%).

W okresie styczeń-czerwiec 2021 r. w porównaniu z analogicznym okresem 2020 r. sprzedaż detaliczna zwiększyła się o 12,7%.

Sprzedaż hurtowa w przedsiębiorstwach handlowych w czerwcu 2021 r. (w cenach bieżących) była o 3,7% większa w stosunku do poprzedniego miesiąca oraz o 17,0% wyższa w odniesieniu do czerwca 2020 r., a w przedsiębiorstwach hurtowych była odpowiednio wyższa o 1,5% i 13,9%.

W okresie styczeń–czerwiec 2021 r. jednostki handlowe zrealizowały sprzedaż hurtową o 18,6% większą niż przed rokiem, natomiast przedsiębiorstwa hurtowe o 13,2% wyższą.

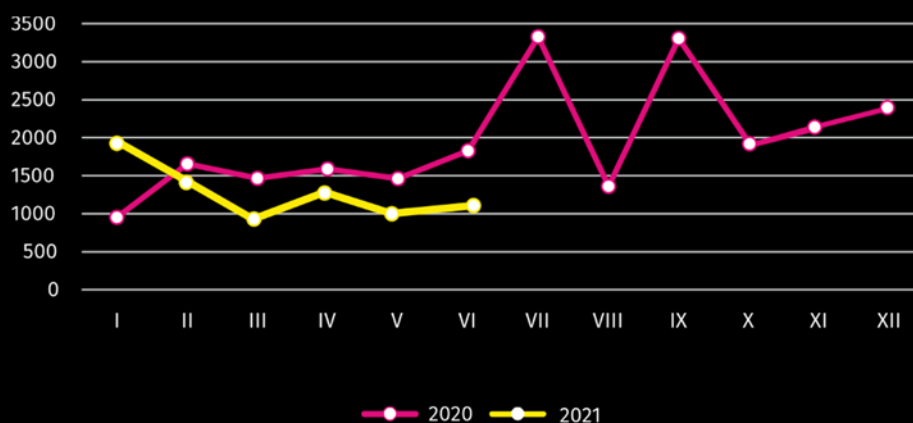
Sprzedaż hurtowa (w cenach bieżących) w przedsiębiorstwach handlowych była o 17,0% wyższa niż przed rokiem

### Budownictwo mieszkaniowe<sup>1</sup>

Według wstępnych danych, w Warszawie w czerwcu 2021 r. przekazano do użytkowania 1097 mieszkań, tj. o 40,0% mniej niż przed rokiem.

W okresie styczeń–czerwiec 2021 r. oddano do użytkowania 7562 mieszkania (o 15,6% mniej niż w analogicznym okresie 2020 r.), a w województwie mazowieckim 18947 mieszkań, tj. o 3,4% więcej niż w okresie styczeń–czerwiec 2020 r. Spadek liczby oddanych mieszkań odnotowano w budownictwie przeznaczonym na sprzedaż lub wynajem z 8664 do 7039, tj. o 18,8% mniej. Natomiast wzrost wystąpił w budownictwie komunalnym z 16 do 156, tj. o 875,0% więcej, w budownictwie indywidualnym z 276 do 367, tj. o 33,0% więcej.

Wykres 4. Mieszkania oddane do użytkowania



W okresie styczeń–czerwiec 2021 r. rozpoczęto budowę 8045 mieszkań (o 29,6% więcej niż w analogicznym okresie 2020 r.), z czego: 7767 w budownictwie przeznaczonym na sprzedaż lub wynajem, 278 w budownictwie indywidualnym.

W okresie styczeń–czerwiec 2021 r. liczba mieszkań, na budowę których wydano pozwolenia lub dla których dokonano zgłoszenia z projektem budowlanym wyniosła 8042 (o 18,0% więcej niż w analogicznym okresie 2020 r.), w tym 465 mieszkań w budynkach realizowanych przez inwestorów indywidualnych.

Przeciętna powierzchnia mieszkania oddanego do użytkowania w okresie styczeń–czerwiec 2021 r. wyniosła 66,2 m<sup>2</sup> i zwiększyła się w stosunku do analogicznego okresu 2020 r. o 4,6 m<sup>2</sup>. Przekiętna powierzchnia użytkowa w budownictwie indywidualnym wyniosła 183,9 m<sup>2</sup> (o 19,2 m<sup>2</sup> mniej niż w analogicznym okresie 2020 r.), w budownictwie przeznaczonym na sprzedaż lub wynajem — 60,7 m<sup>2</sup> (o 3,6 m<sup>2</sup> więcej), w budownictwie komunalnym — 38,5 m<sup>2</sup> (o 0,7 m<sup>2</sup> mniej).

### Podmioty gospodarki narodowej<sup>2</sup>

W końcu czerwca 2021 r. w rejestrze REGON na terenie Warszawy było zarejestrowanych 486377 podmiotów gospodarki narodowej, co stanowiło 53,6% zbioru województwa mazowieckiego. W porównaniu z majem 2021 r. liczba podmiotów gospodarki narodowej zwiększyła się o 2096 (tj. o 0,4%), a w stosunku do czerwca 2020 r. wzrosła o 21740 (tj. o 4,7%).

W okresie styczeń–czerwiec 2021 r. rozpoczęto budowę 8045 mieszkań, tj. o 29,6% więcej niż w analogicznym okresie poprzedniego roku

W końcu czerwca 2021 r. najliczniejszą grupę podmiotów według rodzaju prowadzonej działalności stanowiły jednostki zajmujące się działalnością profesjonalną, naukową i techniczną

<sup>1</sup> Dane meldunkowe – mogą ulec zmianie po opracowaniu sprawozdań kwartalnych.

<sup>2</sup> Dotyczy osób prawnych, jednostek organizacyjnych niemających osobowości prawnej oraz osób fizycznych prowadzących działalność gospodarczą (bez osób fizycznych prowadzących gospodarstwa indywidualne w rolnictwie).

Według stanu w końcu czerwca 2021 r. do rejestru REGON wpisanych było 218579 osób prawnych i jednostek organizacyjnych niemających osobowości prawnej, w tym 150557 spółek handlowych. Liczba tych podmiotów wzrosła w stosunku do poprzedniego miesiąca odpowiednio o 0,5% i 0,6%, natomiast w skali roku odpowiednio o 5,3% i 7,1%.

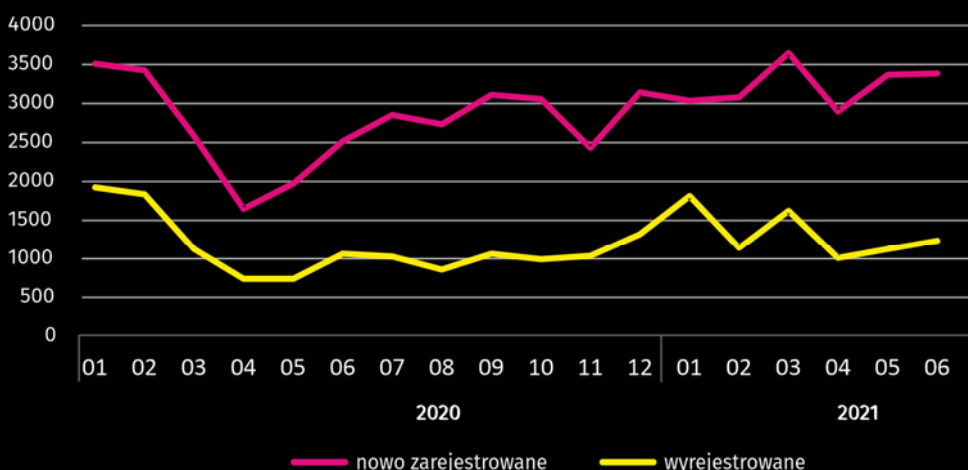
Liczba zarejestrowanych osób fizycznych prowadzących działalność gospodarczą według stanu w końcu czerwca 2021 r. wyniosła 267798 i w porównaniu z majem 2021 r. była wyższa o 0,4%, a w stosunku do analogicznego okresu poprzedniego roku wzrosła o 4,2%.

W stolicy, w czerwcu 2021 r., najwięcej było podmiotów zajmujących się: działalnością profesjonalną, naukową i techniczną (19,5% ogółu zarejestrowanych jednostek), handlem; naprawą pojazdów samochodowych (18,4%) oraz informacją i komunikacją (10,3%).

W porównaniu z majem 2021 r. liczba podmiotów zwiększyła się m.in. w sekcjach: wytwarzanie i zaopatrywanie w energię elektryczną, gaz, parę wodną i gorącą wodę (o 1,5%), informacja i komunikacja (o 1,0%), budownictwo oraz zakwaterowanie i gastronomia (po 0,6%), działalność profesjonalna, naukowa i techniczna oraz działalność związana z kulturą, rozrywką i rekreacją (po 0,5%). Spadła natomiast liczba podmiotów w sekcji górnictwo i wydobywanie (o 1,1%), dostawa wody; gospodarowanie ściekami i odpadami, rekultywacja (o 0,2%).

W stosunku do czerwca 2020 r. największy wzrost liczby podmiotów odnotowano w sekcjach: wytwarzanie i zaopatrywanie w energię elektryczną, gaz, parę wodną i gorącą wodę (o 28,2%), informacja i komunikacja (o 9,6%), zakwaterowanie i gastronomia (o 7,6%), opieka zdrowotna i pomoc społeczna oraz działalność związana z kulturą, rozrywką i rekreacją (o 7,2%). Natomiast spadek liczby podmiotów odnotowano w sekcji górnictwo i wydobywanie (o 2,4%), dostawa wody; gospodarowanie ściekami i odpadami, rekultywacja (o 0,8%).

#### Wykres 5. Podmioty nowo zarejestrowane i wyrejestrowane



W czerwcu 2021 r. liczba nowo zarejestrowanych podmiotów była o 0,5% większa niż miesiąc wcześniej, a liczba zawieszonych działalności wzrosła się o 0,2%

W czerwcu 2021 r. do rejestru REGON wpisane zostały 3373 nowe podmioty, tj. o 0,5% więcej niż w poprzednim miesiącu. Wśród nowo zarejestrowanych podmiotów przeważały osoby fizyczne prowadzące działalność gospodarczą – 1966 (o 0,2% więcej niż w maju 2021 r.). Liczba nowo zarejestrowanych spółek handlowych była większa niż przed miesiącem o 0,3%, w tym spółek z ograniczoną odpowiedzialnością – o 0,5%.

W czerwcu 2021 r. wykreślono z rejestru REGON 1219 podmiotów (wobec 1104 w poprzednim miesiącu), w tym 893 osoby fizyczne prowadzące działalność gospodarczą (o 2,5% mniej). Najwięcej wyrejestrowanych jednostek zajmowało się handlem; naprawą pojazdów samochodowych (18,9%), działalnością profesjonalną, naukową i techniczną (18,1%), informacją i komunikacją (9,2%).

Według stanu w końcu czerwca 2021 r. w rejestrze REGON 46452 podmioty miały zawieszoną działalność (o 0,2% więcej niż przed miesiącem). Zdecydowaną większość stanowiły osoby fizyczne prowadzące działalność gospodarczą (85,3%).

W przypadku cytowania danych Głównego Urzędu Statystycznego prosimy o zamieszczenie informacji: „Źródło danych GUS”, a w przypadku publikowania obliczeń dokonanych na danych opublikowanych przez GUS prosimy o zamieszczenie informacji: „Opracowanie własne na podstawie danych GUS”.

**Tablica 1. Wybrane dane o Warszawie**

WYSZCZEGÓLNIENIE		I	II	III	IV	V	VI	VII	VIII	IX	X	XI	XII
Bezrobotni zarejestrowani (w tys.; stan w końcu okresu)	2020	18,0	18,0	17,9	19,0	21,0	22,6	23,5	24,2	24,4	24,5	24,1	24,4
	2021	25,0	25,9	26,5	26,8	26,8	26,4						
Stopa bezrobocia (w %; stan w końcu okresu)	2020	1,3	1,3	1,3	1,4	1,6	1,7	1,7	1,8	1,8	1,8	1,8	1,8
	2021	1,9	1,9	2,0	2,0	2,0	2,0						
Oferty pracy (w ciągu miesiąca)	2020	4199	3148	2740	1563	1848	2281	2848	2198	3224	3113	2971	2607
	2021	2680	2419	2830	2977	3342	3066						
Liczba bezrobotnych na 1 ofertę pracy (stan w końcu okresu)	2020	8	13	35	36	32	26	22	23	18	26	23	39
	2021	30	27	23	21	17	18						
Przeciętne zatrudnienie w sektorze przedsiębiorstw <sup>a</sup> (w tys. osób)	2020	1099,9	1098,3	1094,2	1070,1	1061,1	1071,5	1076,8	1083,0	1086,9	1088,4	1091,2	1093,9
	2021	1091,9	1089,7	1086,1	1081,4	1082,7	1087,6						
poprzedni miesiąc=100	2020	100,5	99,9	99,6	97,8	99,2	101,0	100,5	100,6	100,4	100,1	100,3	100,3
	2021	99,8	99,8	99,7	99,6	100,1	100,5						
analogiczny miesiąc poprzedniego roku=100	2020	101,5	101,9	101,3	99,0	98,3	99,3	99,4	99,8	100,4	100,3	100,1	99,9
	2021	99,3	99,2	99,3	101,1	102,0	101,5						
Przeciętne miesięczne wynagrodzenia brutto w sektorze przedsiębiorstw <sup>a</sup> (w zł)	2020	6669,32	6645,97	7216,13	6759,21	6465,54	6506,31	6626,68	6540,32	6555,49	6891,68	6608,42	7056,38
	2021	6948,56	6854,54	7621,58	7305,26	6949,29	7051,09						
poprzedni miesiąc=100	2020	98,6	99,6	108,6	93,7	95,7	100,6	101,9	98,7	100,2	105,1	95,9	106,8
	2021	98,5	98,6	111,2	95,8	95,1	101,5						
analogiczny miesiąc poprzedniego roku=100	2020	106,3	105,9	105,9	96,7	101,5	101,4	103,7	102,8	103,4	103,1	102,4	104,3
	2021	104,2	103,1	105,6	108,1	107,5	108,4						
Mieszkania oddane do użytkowania (od początku roku)	2020	954	2609	4078	5667	7128	8956	12284	13617	16893	18785	20977	23543
	2021	1901	3342	4273	5524	6465	7562						
analogiczny okres poprzedniego roku=100	2020	58,5	72,9	84,9	88,6	88,5	95,1	110,4	101,8	111,4	109,1	105,0	109,0
	2021	199,3	128,1	104,8	97,5	90,7	84,4						
Produkcja sprzedana przemysłu <sup>a</sup> (w cenach stałych):													
analogiczny miesiąc poprzedniego roku=100	2020	101,8	108,4	108,5	94,9	106,1	119,4	110,2	106,4	112,3	102,2	97,0	108,1
	2021	99,0	105,3	107,1	111,0	106,8	102,5						

a W przedsiębiorstwach, w których liczba pracujących przekracza 9 osób.

**Tablica 1. Wybrane dane o Warszawie (dok.)**

WYSZCZEGÓLNIENIE		I	II	III	IV	V	VI	VII	VIII	IX	X	XI	XII
Produkcja budowlano-montażowa <sup>a</sup> (w cenach bieżących):													
poprzedni miesiąc=100	2020	47,8	127,0	114,1	93,3	107,4	107,5	91,7	102,1	113,3	96,7	107,4	131,7
	2021	39,2	111,1	135,4	100,0	113,9	108,7						
analogiczny miesiąc poprzedniego roku=100	2020	98,3	85,1	80,3	82,3	79,2	81,9	66,4	62,4	86,6	81,3	92,0	108,2
	2021	88,7	77,7	92,2	98,9	104,9	106,1						
Sprzedaż detaliczna towarów <sup>a</sup> (w cenach bieżących):													
poprzedni miesiąc=100	2020	72,2	94,9	89,5	86,1	131,1	110,7	104,2	98,5	97,2	102,1	96,8	127,4
	2021	65,8	110,5	112,6	83,9	129,1	103,4						
analogiczny miesiąc poprzedniego roku=100	2020	105,5	107,9	81,5	68,1	90,8	96,7	100,8	101,5	100,4	97,6	90,5	96,3
	2021	87,8	102,1	128,5	125,2	123,3	115,2						
Wskaźnik rentowności obrotu w przedsiębiorstwach <sup>b</sup> :													
brutto (w %)	2020	.	.	3,0	.	.	5,8	.	.	5,7	.	.	5,4
	2021	.	.	8,1	.	.							
netto (w %)	2020	.	.	2,1	.	.	4,6	.	.	4,6	.	.	4,3
	2021	.	.	6,7	.	.							
Podmioty gospodarki narodowej <sup>c</sup> (stan w końcu okresu)	2020	457998	459714	461238	462115	463276	464637	466492	468221	470229	472215	473552	475287
	2021	476394	478277	480193	482039	484281	486377						
w tym spółki handlowe	2020	136910	137971	138794	139439	139992	140588	141390	142226	143077	143782	144567	145501
	2021	145941	146684	147485	148449	149587	150557						
w tym z udziałem kapitału zagranicznego	2020	27025	27168	27285	27436	27526	27563	27635	27752	27859	27940	28058	28236
	2021	28207	28296	28380	28516	28666	28791						

a W przedsiębiorstwach, w których liczba pracujących przekracza 9 osób. b W których liczba pracujących przekracza 49 osób, bez przedsiębiorstw rolnictwa, leśnictwa, łowiectwa i rybactwa oraz działalności finansowej i ubezpieczeniowej; dane prezentowane są narastająco. c W rejestrze REGON, bez osób prowadzących gospodarstwa indywidualne w rolnictwie.

U w a g a. W tablicy zastosowano następujące znaki umowne: (.) zupełny brak informacji albo brak informacji wiarygodnych, znak \* oznacza, że dane zostały zmienione w stosunku do wcześniej opublikowanych.



Opracowanie merytoryczne:  
**Urząd Statystyczny w Warszawie**  
**Dyrektor Zofia Kozłowska**  
Tel.: 22 464 23 15

Rozpowszechnianie:  
**Centrum Informacji Statystycznej**  
**Marcin Kałuski**  
Tel.: 22 464 20 91  
e-mail: [m.kaluski@stat.gov.pl](mailto:m.kaluski@stat.gov.pl)

**Obsługa mediów**

Tel.: 22 464 20 91

e-mail: [m.kaluski@stat.gov.pl](mailto:m.kaluski@stat.gov.pl)



[warszawa.stat.gov.pl](http://warszawa.stat.gov.pl)



@Warszawa\_STAT

**Powiązane opracowania**

[Komunikaty i biuletyny](#)

**Temat dostępny w bazach danych**

[Bank Danych Lokalnych → Rynek pracy](#)

**Ważniejsze pojęcia dostępne w słowniku**

[Bezrobotni zarejestrowani](#)

[Stopa bezrobocia rejestrowanego](#)

[Przeciętne zatrudnienie](#)

[Przeciętne miesięczne wynagrodzenie brutto](#)

[Mieszkania oddane do użytkowania](#)

[Wskaźnik rentowności obrotu brutto](#)

[Wskaźnik rentowności obrotu netto](#)

