

Statystyka Warszawy Nr 1/2021

26.02.2021 r.

↓ 99,3

Dynamika przeciętnego zatrudnienia r/r

W styczniu 2021 r. odnotowano nieznaczny spadek przeciętnego zatrudnienia oraz wzrost liczby bezrobotnych. Wzrosła również stopa bezrobocia rejestrowanego. Zaobserwowano spadek produkcji sprzedanej przemysłu oraz produkcji budowlano-montażowej. Styczeń charakteryzował się znacznie wyższą niż rok wcześniej liczbą mieszkań oddanych do użytkowania, a także niższą wydanych pozwoleń oraz rozpoczętych budów.

Przeciętne zatrudnienie

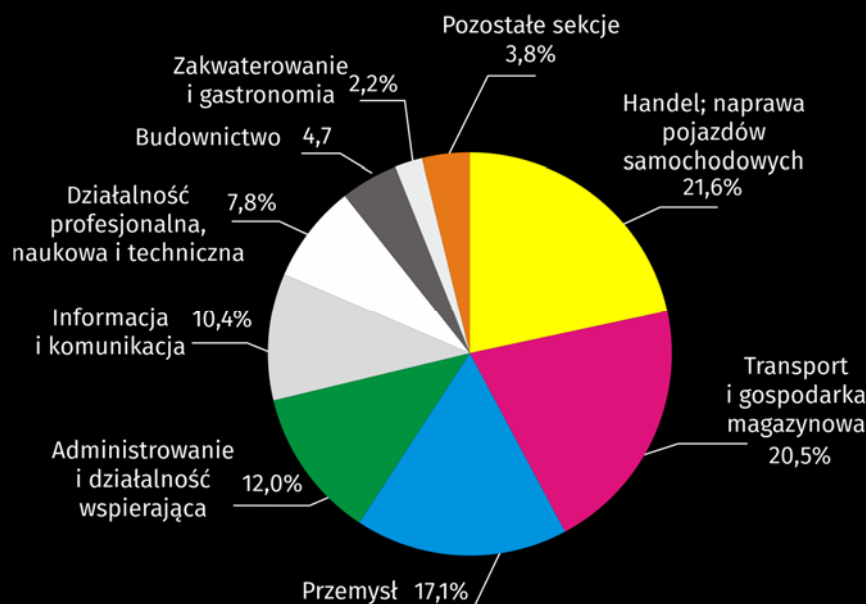
Przeciętne zatrudnienie w sektorze przedsiębiorstw w styczniu 2021 r. wyniosło 1091,9 tys. osób i było o 2,1 tys. osób, tj. o 0,2% mniejsze niż w grudniu 2020 r. oraz o 8,1 tys. osób, tj. o 0,7% mniejsze niż w styczniu 2020 r.

W porównaniu z grudniem 2020 r. spadek przeciętnego zatrudnienia odnotowano w sekcjach: zakwaterowanie i gastronomia (o 4,1%), działalność profesjonalna, naukowa i techniczna (o 1,2%), działalność związana z kulturą, rozrywką i rekreacją (o 0,8%), transport i gospodarka magazynowa (o 0,6%), administrowanie i działalność wspierająca oraz handel; naprawa pojazdów samochodowych (po 0,4%).

Natomiast wzrost przeciętnego zatrudnienia wystąpił w sekcjach: informacja i komunikacja (o 1,7%), budownictwo oraz obsługa rynku nieruchomości (po 0,6%), przemysł (o 0,4%).

Przeciętne zatrudnienie w sektorze przedsiębiorstw w styczniu 2021 r. było o 0,7% niższe niż przed rokiem

Wykres 1. Struktura przeciętnego zatrudnienia według sekcji PKD w styczniu 2021 r.



W stosunku do stycznia 2020 r. spadek przeciętnego zatrudnienia odnotowano w sekcjach: zakwaterowanie i gastronomia (o 19,2%), handel; naprawa pojazdów samochodowych (o 3,3%), transport i gospodarka magazynowa (o 2,7%), budownictwo (o 2,1%), działalność profesjonalna, naukowa i techniczna (o 1,7%), działalność związana z kulturą, rozrywką i rekreacją (o 0,3%), obsługa rynku nieruchomości (o 0,1%).

Wzrost przeciętnego zatrudnienia wystąpił w sekcjach: administrowanie i działalność wspierająca (o 7,6%), przemysł (o 3,0%), informacja i komunikacja (o 0,4%).

Bezrobocie rejestrowane

W końcu stycznia 2021 r. liczba zarejestrowanych bezrobotnych wyniosła 25029 osób i była o 626 osób, tj. o 2,6% większa niż w końcu grudnia 2020 r. oraz o 7019 osób, tj. o 39,0% większa niż w analogicznym okresie 2020 r.

Liczba zarejestrowanych bezrobotnych kobiet wyniosła 12339, co stanowiło 49,3% ogółu bezrobotnych (przed miesiącem 49,2%, a przed rokiem 48,9%) i 16,2% bezrobotnych kobiet w województwie mazowieckim. W stosunku do grudnia 2020 r. liczba bezrobotnych kobiet zwiększyła się o 338 osób, tj. o 2,8%, a w stosunku do stycznia 2020 r. zwiększyła się o 3538 osób, tj. o 40,2%.

Stopa bezrobocia rejestrowanego wynosiła 1,9% (1,8% przed miesiącem, a przed rokiem 1,3%), średnia w województwie mazowieckim kształtowała się na poziomie 5,3% (5,2% przed miesiącem, a przed rokiem 4,6%), natomiast w kraju na poziomie 6,5% (6,2% przed miesiącem, a przed rokiem 5,5%).

W styczniu 2021 r. w urzędach pracy zarejestrowano 2465 osób bezrobotnych (2452 w grudniu 2020 r., a 3020 w styczniu 2020 r.). Bezrobotni zarejestrowani stanowili 17,9% ogółu zarejestrowanych bezrobotnych w województwie.

Liczba osób rejestrujących się po raz pierwszy wyniosła 895 (przed miesiącem 852), co stanowiło 36,3% ogółu bezrobotnych, którzy zarejestrowali się w styczniu 2021 r. oraz 27,3% zarejestrowanych po raz pierwszy w województwie. Udział osób zwolnionych z przyczyn dotyczących zakładu pracy wśród bezrobotnych zarejestrowanych w styczniu 2021 r. wyniósł 5,0% (w województwie mazowieckim 5,9%), przed miesiącem 3,1%, a przed rokiem 3,3%.

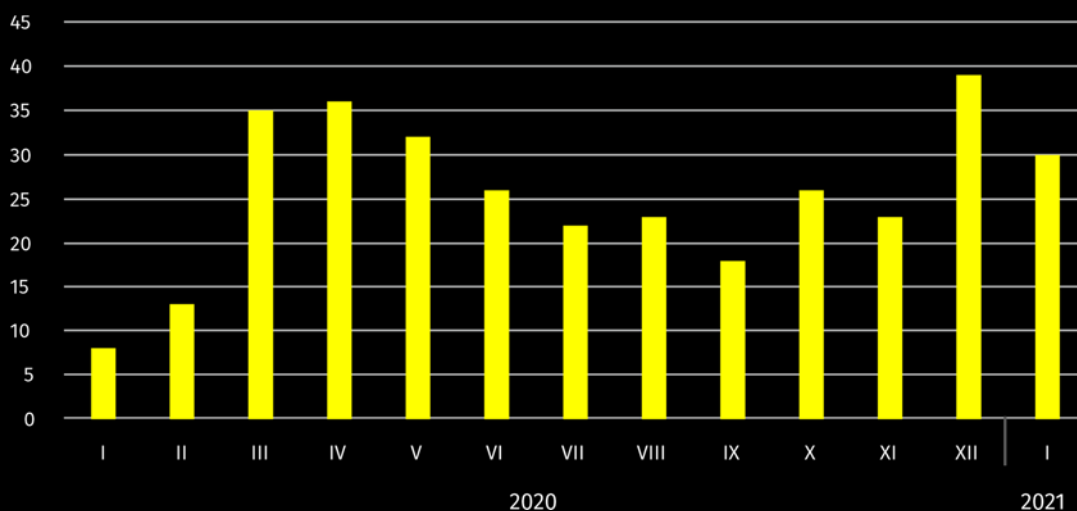
W styczniu 2021 r. z ewidencji bezrobotnych wyrejestrowano 1839 osób (2121 w grudniu 2020 r., a 2377 w styczniu 2020 r.), co stanowiło 20,4% wyrejestrowanych z ewidencji bezrobotnych w województwie mazowieckim. Spośród wyrejestrowanych bezrobotnych 1218 osób podjęło pracę. Ponadto 317 osób utraciło status bezrobotnego w wyniku niepotwierdzenia gotowości do podjęcia pracy. Przyczyną skreślenia z ewidencji było również dobrowolne zrezygnowanie ze statusu bezrobotnego, Niepotwierdzenie gotowości do podjęcia pracy, nabycie uprawnień do zasiłku lub świadczenia przedemerytalnego, rozpoczęcie szkolenia lub stażu i inne.

Prawa do zasiłku nie posiadało 20489 osób, tj. 81,9% ogółu zarejestrowanych bezrobotnych (przed rokiem 14916 osób, tj. 82,8%). Natomiast 4540 bezrobotnych posiadało prawo do zasiłku.

W końcu stycznia 2021 r. liczba zarejestrowanych bezrobotnych osób była o 39,0% większa niż przed rokiem, a stopa bezrobocia ukształtowała się na poziomie 1,9%

W styczniu 2021 r. liczba wyrejestrowanych bezrobotnych osób była o 22,6% mniejsza niż przed rokiem

Wykres 2. Liczba bezrobotnych na 1 ofertę pracy (stan w końcu miesiąca)



W styczniu 2021 r. do urzędów pracy zgłoszono 2680 ofert pracy, co stanowiło 19,5% ofert pracy w województwie mazowieckim i w końcu tego miesiąca urzędy dysponowały ofertami pracy dla 848 osób. Na jedną ofertę pracy przypadało w końcu stycznia 2021 r. 30 osób (przed miesiącem 39, a przed rokiem 8), w województwie mazowieckim 21 osób (przed miesiącem 39, a przed rokiem 14) zarejestrowanych jako bezrobotne.

W styczniu 2021 r. zgłoszono o 36,2% mniej ofert pracy niż przed rokiem

Wynagrodzenia

Przeciętne miesięczne wynagrodzenie brutto w sektorze przedsiębiorstw w styczniu 2021 r. wyniosło 6948,56 zł i było o 1,5% niższe w stosunku do poprzedniego miesiąca i o 4,2% wyższe niż w analogicznym okresie 2020 r.

W porównaniu z grudniem 2020 r. spadek przeciętnego wynagrodzenia brutto odnotowano w sekcjach: działalność związana z kulturą, rozrywką i rekreacją (o 23,3%), obsługa rynku nieruchomości (o 19,1%), budownictwo (o 10,2%), handel; naprawa pojazdów samochodowych (o 3,9%), przemysł (o 2,3%), transport i gospodarka magazynowa (o 2,1%), działalność profesjonalna, naukowa i techniczna (o 0,5%).

Natomiast wzrost przeciętnego wynagrodzenia brutto wystąpił w sekcjach: administrowanie i działalność wspierająca (o 9,4%), informacja i komunikacja (o 4,2%), zakwaterowanie i gastronomia (o 0,4%).

Przeciętne miesięczne wynagrodzenie brutto w sektorze przedsiębiorstw w styczniu 2021 r. wyniosło 6948,56 zł i było o 4,2% wyższe niż w styczniu 2020 r.

Wykres 3. Odchylenia względne (w %) przeciętnych miesięcznych wynagrodzeń brutto w wybranych sekcjach od średniego wynagrodzenia w sektorze przedsiębiorstw w styczniu 2021 r.



W stosunku do stycznia 2020 r. wzrost przeciętnego wynagrodzenia brutto odnotowano w sekcjach: administrowanie i działalność wspierająca oraz działalność profesjonalna, naukowa i techniczna (po 6,8%), informacja i komunikacja (o 6,7%), budownictwo (o 6,4%), handel; naprawa pojazdów samochodowych (o 4,1%), przemysł (o 3,9%), transport i gospodarka magazynowa (o 1,5%), obsługa rynku nieruchomości (o 0,4%).

Natomiast spadek przeciętnego wynagrodzenia brutto wystąpił w sekcjach zakwaterowanie i gastronomia (o 7,8%) oraz działalność związana z kulturą, rozrywką i rekreacją (o 5,7%).

Przemysł

Produkcja sprzedana przemysłu w styczniu 2021 r. wyniosła (w cenach bieżących) 11576,0 mln zł i była (w cenach stałych) mniejsza w stosunku do analogicznego miesiąca 2020 r. o 1,0%. W stosunku do stycznia 2020 r. odnotowano wzrost produkcji sprzedanej w przetwórstwie przemysłowym o 8,3%.

Wśród działów zaliczanych do przetwórstwa przemysłowego wzrost sprzedaży wystąpił m.in. w: produkcji pojazdów samochodowych, przyczep i naczep (o 40,6%), produkcji komputerów, wyrobów elektronicznych i optycznych (o 26,2%), produkcji artykułów spożywczych (o 25,8%), produkcji maszyn i urządzeń (o 18,6%), produkcji urządzeń elektrycznych (o 17,0%), pozostałej produkcji wyrobów (o 13,9%), produkcji wyrobów tekstylnych (o 10,4%), produkcji wyrobów z gumy i tworzyw sztucznych (o 8,7%), produkcji metali (o 6,1%), produkcji wyrobów farmaceutycznych (o 4,7%).

Spadek sprzedaży odnotowano m.in. w: produkcji koksu i produktów rafinacji ropy naftowej (o 37,9%), produkcji napojów (o 24,6%), produkcji mebli (o 23,5%), poligrafii i reprodukcji zapisanych nośników informacji (o 22,6%), produkcji wyrobów z pozostałych mineralnych surowców niemetalicznych (o 15,0%), produkcji chemikaliów i wyrobów chemicznych (o 10,0%),

Produkcja sprzedana w przetwórstwie przemysłowym (w cenach stałych) w styczniu 2021 r. była o 8,3% większa niż przed rokiem

naprawie, konserwacji i instalowaniu maszyn i urządzeń (o 9,5%), produkcji odzieży (o 8,9%), produkcji papieru i wyrobów z papieru (o 7,2%), produkcji wyrobów z drewna, korka, słomy i wikliny (o 2,6%), produkcji pozostałego sprzętu transportowego (o 2,4%), produkcji wyrobów z metali (o 1,1%).

Wydajność pracy w przemyśle, mierzona wartością produkcji sprzedanej na 1 zatrudnionego, w styczniu 2021 r. wyniosła 61,9 tys. zł (w cenach bieżących) i była – licząc w cenach stałych – o 3,9% niższa niż przed rokiem.

Budownictwo

Produkcja sprzedana budownictwa w styczniu 2021 r. wyniosła (w cenach bieżących) 2558,6 mln zł i w stosunku do grudnia 2020 r. była mniejsza o 51,6%, a w stosunku do analogicznego okresu ubiegłego roku zmniejszyła się o 3,4%.

Produkcja budowlano-montażowa w styczniu 2021 r. ukształtowała się na poziomie 586,6 mln zł (w cenach bieżących) i stanowiła 22,9% produkcji sprzedanej budownictwa. W stosunku do poprzedniego miesiąca produkcja budowlano-montażowa zmniejszyła się o 60,8%, a w porównaniu ze styczniem 2020 r. była mniejsza o 11,3%.

Spadek produkcji w stosunku do analogicznego okresu 2020 r. wystąpił w podmiotach zajmujących się: budową obiektów inżynierii lądowej i wodnej (o 21,2%) i budową budynków (o 13,3%), natomiast wzrost produkcji odnotowano w jednostkach zajmujących się robotami budowlanymi specjalistycznymi (o 14,2%).

Wydajność pracy, mierzona produkcją na 1 zatrudnionego w budownictwie, w styczniu 2021 r. wyniosła 50,1 tys. zł i była o 51,9% niższa niż przed miesiącem i o 1,3% niższa niż w styczniu 2020 r.

Handel

Sprzedaż detaliczna zrealizowana przez przedsiębiorstwa handlowe i niehandlowe w styczniu 2021 r. (w cenach bieżących) była o 34,2% mniejsza niż w grudniu 2020 r. oraz o 12,2% niższa w odniesieniu do stycznia 2020 r.

W porównaniu z grudniem 2020 r. mniejsza była pozostała sprzedaż detaliczna w niewyspecjalizowanych sklepach (o 69,9%), sprzedaż tekstyliów, odzieży, obuwia (o 66,1%), sprzedaż farmaceutyków, kosmetyków, sprzętu ortopedycznego (o 56,4%), sprzedaż prasy, książek, pozostała sprzedaż w wyspecjalizowanych sklepach (o 45,6%), sprzedaż detaliczna prowadzona przez domy sprzedaży wysyłkowej (o 41,1%), sprzedaż mebli, RTV, AGD (o 36,6%), sprzedaż żywności, napojów i wyrobów tytoniowych (o 33,0%), pozostała sprzedaż (o 20,5%), sprzedaż pojazdów samochodowych, motocykli, części (o 7,8%).

Natomiast większa była sprzedaż paliw stałych, ciekłych i gazowych (o 1,0%).

W stosunku do stycznia 2020 r. mniejsza była pozostała sprzedaż detaliczna w niewyspecjalizowanych sklepach (o 62,0%), sprzedaż tekstyliów, odzieży, obuwia (o 59,7%), sprzedaż farmaceutyków, kosmetyków, sprzętu ortopedycznego (o 31,9%), pozostała sprzedaż (o 15,3%), sprzedaż paliw stałych, ciekłych i gazowych (o 15,2%), sprzedaż żywności, napojów i wyrobów tytoniowych (o 14,9%), sprzedaż prasy, książek, pozostała sprzedaż w wyspecjalizowanych sklepach (o 13,2%).

Natomiast zwiększyła się sprzedaż detaliczna prowadzona przez domy sprzedaży wysyłkowej (o 143,2%), sprzedaż mebli, RTV, AGD (o 2,0%), sprzedaż pojazdów samochodowych, motocykli, części (o 0,9%).

Sprzedaż hurtowa w przedsiębiorstwach handlowych w styczniu 2021 r. (w cenach bieżących) była o 7,3% mniejsza w stosunku do poprzedniego miesiąca oraz o 9,6% wyższa w odniesieniu do stycznia 2020 r., a w przedsiębiorstwach hurtowych była odpowiednio niższa o 7,3% i wyższa o 8,1%.

Produkcja budowlano-montażowa (w cenach bieżących) w styczniu 2021 r. była o 11,3% mniejsza niż przed rokiem

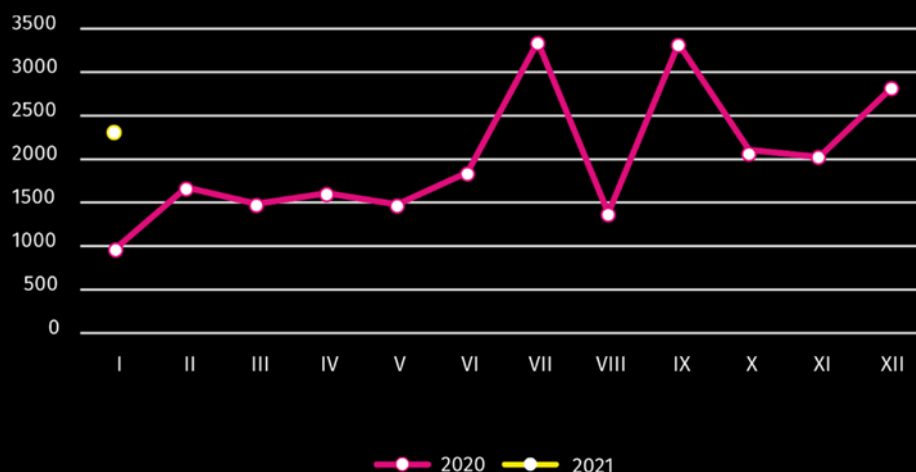
Sprzedaż detaliczna (w cenach bieżących) zrealizowana przez przedsiębiorstwa handlowe i niehandlowe w styczniu 2021 r. była o 12,2% mniejsza niż w styczniu 2021 r.

Sprzedaż hurtowa (w cenach bieżących) w przedsiębiorstwach handlowych była o 9,6% wyższa niż przed rokiem

Budownictwo mieszkaniowe¹

Według wstępnych danych, w Warszawie w styczniu 2021 r. oddano do użytkowania 2314 mieszkań (o 142,3% więcej niż w analogicznym okresie 2020 r.), a w województwie mazowieckim 4225 mieszkań, tj. o 57,9% więcej niż w styczniu 2020 r. Wzrost liczby oddanych mieszkań odnotowano w budownictwie indywidualnym z 34 do 137 mieszkań, tj. o 302,9% więcej, w budownictwie przeznaczonym na sprzedaż lub wynajem z 921 do 2177 mieszkań, tj. o 136,4% więcej.

Wykres 4. Mieszkania oddane do użytkowania



W styczniu 2021 r. rozpoczęto budowę 1184 mieszkań (o 27,1% mniej niż w analogicznym okresie 2020 r.), z czego: 1154 w budownictwie realizowanym na sprzedaż lub wynajem, 30 w budownictwie indywidualnym.

W styczniu 2021 r. liczba mieszkań, na budowę których wydano pozwolenia lub dla których dokonano zgłoszenia z projektem budowlanym wyniosła 898 (o 39,9% mniej niż w analogicznym okresie 2020 r.), w tym 34 mieszkania w budynkach realizowanych przez inwestorów indywidualnych.

Przeciętna powierzchnia mieszkania oddanego do użytkowania w styczniu 2021 r. wyniosła 62,1 m² i zmniejszyła się w stosunku do analogicznego okresu 2020 r. o 3,9 m². W budownictwie indywidualnym przeciętna powierzchnia użytkowa mieszkania wyniosła – 141,3 m² (o 58,2 m² mniej niż w analogicznym okresie 2020 r.), w budownictwie przeznaczonym na sprzedaż lub wynajem – 57,1 m² (o 3,9 m² mniej).

Podmioty gospodarki narodowej²

W końcu stycznia 2021 r. w rejestrze REGON na terenie Warszawy były zarejestrowane 476394 podmioty gospodarki narodowej, co stanowiło 53,6% zbioru województwa mazowieckiego. W porównaniu z grudniem 2020 r. liczba podmiotów gospodarki narodowej zwiększyła się o 1107 (tj. o 0,2%), a w stosunku do stycznia 2020 r. wzrosła o 18396 (tj. o 4,0%).

Według stanu w końcu stycznia 2021 r. do rejestru REGON wpisanych było 213471 osób prawnych i jednostek organizacyjnych niemających osobowości prawnej, w tym 145941 spółek handlowych. Liczba tych podmiotów wzrosła w stosunku do poprzedniego miesiąca odpowiednio o 0,2% i 0,3%, natomiast w skali roku odpowiednio o 4,9% i 6,6%.

Liczba zarejestrowanych osób fizycznych prowadzących działalność gospodarczą według stanu na koniec stycznia 2021 r. wyniosła 262923 i w porównaniu z grudniem 2020 r. była wyższa o 0,2%, a w stosunku do analogicznego okresu poprzedniego roku wzrosła o 3,3%.

W styczniu 2021 r. rozpoczęto budowę 1184 mieszkań, tj. o 27,1% mniej niż w analogicznym okresie poprzedniego roku

W końcu stycznia 2021 r. najliczniejszą grupę podmiotów według rodzaju prowadzonej działalności stanowiły jednostki zajmujące się działalnością profesjonalną, naukową i techniczną

¹ Dane meldunkowe – mogą ulec zmianie po opracowaniu sprawozdań kwartalnych.

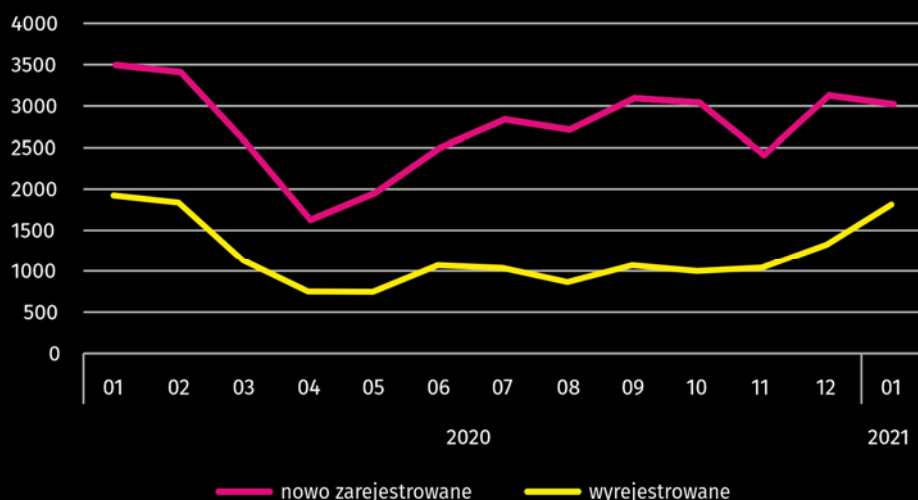
² Dotyczy osób prawnych, jednostek organizacyjnych niemających osobowości prawnej oraz osób fizycznych prowadzących działalność gospodarczą (bez osób fizycznych prowadzących gospodarstwa indywidualne w rolnictwie).

W stolicy, w styczniu 2021 r., najwięcej było podmiotów zajmujących się: działalnością profesjonalną, naukową i techniczną (19,5% ogółu zarejestrowanych jednostek), handlem; naprawą pojazdów samochodowych (18,6%) oraz informacją i komunikacją (10,1%).

W porównaniu z grudniem 2020 r. liczba podmiotów zwiększyła się m.in. w sekcjach: wytwarzanie i zaopatrywanie w energię elektryczną, gaz, parę wodną i gorącą wodę (o 0,9%), informacja i komunikacja (o 0,7%), działalność związana z kulturą, rozrywką i rekreacją, opieka zdrowotna i pomoc społeczna oraz zakwaterowanie i gastronomia (po 0,5%). Spadła natomiast liczba podmiotów w sekcjach administracja publiczna i obrona narodowa; obowiązkowe zabezpieczenia społeczne (o 1,2%), górnictwo i wydobywanie (o 0,8%), rolnictwo, leśnictwo, łowiectwo i rybactwo (o 0,3%) oraz przetwórstwo przemysłowe (o 0,1%).

W stosunku do stycznia 2020 r. największy wzrost liczby podmiotów odnotowano w sekcjach: wytwarzanie i zaopatrywanie w energię elektryczną, gaz, parę wodną i gorącą wodę (o 23,7%), informacja i komunikacja (o 7,7%), administrowanie i działalność wspierająca (o 7,0%). Natomiast spadek liczby podmiotów odnotowano w sekcji górnictwo i wydobywanie (o 1,6%).

Wykres 5. Podmioty nowo zarejestrowane i wyrejestrowane



W styczniu 2021 r. do rejestru REGON wpisane zostały 3023 nowe podmioty, tj. o 3,4% mniej niż w poprzednim miesiącu. Wśród nowo zarejestrowanych podmiotów przeważały osoby fizyczne prowadzące działalność gospodarczą – 1930 (o 7,6% więcej niż w grudniu 2020 r.). Liczba nowo zarejestrowanych spółek handlowych była mniejsza o 16,0%, w tym spółek z ograniczoną odpowiedzialnością – o 15,0%.

W styczniu 2021 r. wykreślono z rejestru REGON 1795 podmiotów (wobec 1302 w poprzednim miesiącu), w tym 1154 osoby fizyczne prowadzące działalność gospodarczą (o 9,0% więcej). Najwięcej wyrejestrowanych jednostek zajmowało się handlem; naprawą pojazdów samochodowych (18,6%) oraz działalnością profesjonalną, naukową i techniczną (18,4%).

Według stanu w końcu stycznia 2021 r. w rejestrze REGON 45410 podmiotów miało zawieszoną działalność (o 2,5% więcej niż przed miesiącem). Zdecydowaną większość stanowiły osoby fizyczne prowadzące działalność gospodarczą (85,7%).

W styczniu 2021 r. liczba nowo zarejestrowanych podmiotów była o 3,4% mniejsza niż miesiąc wcześniej, a liczba zawieszonych działalności wzrosła o 2,5%

W przypadku cytowania danych Głównego Urzędu Statystycznego prosimy o zamieszczenie informacji: „Źródło danych GUS”, a w przypadku publikowania obliczeń dokonanych na danych opublikowanych przez GUS prosimy o zamieszczenie informacji: „Opracowanie własne na podstawie danych GUS”.

Tablica 1. Wybrane dane o Warszawie

WYSZCZEGÓLNIENIE		I	II	III	IV	V	VI	VII	VIII	IX	X	XI	XII
Bezrobotni zarejestrowani (w tys.; stan w końcu okresu)	2020	18,0	18,0	17,9	19,0	21,0	22,6	23,5	24,2	24,4	24,5	24,1	24,4
	2021	25,0											
Stopa bezrobocia (w %; stan w końcu okresu)	2020	1,3	1,3	1,3	1,4	1,6	1,7	1,7	1,8	1,8	1,8	1,8	1,8
	2021	1,9											
Oferty pracy (w ciągu miesiąca)	2020	4199	3148	2740	1563	1848	2281	2848	2198	3224	3113	2971	2607
	2021	2680											
Liczba bezrobotnych na 1 ofertę pracy (stan w końcu okresu)	2020	8	13	35	36	32	26	22	23	18	26	23	39
	2021	30											
Przeciętne zatrudnienie w sektorze przedsiębiorstw ^a (w tys. osób)	2020	1099,9	1098,3	1094,2	1070,1	1061,1	1071,5	1076,8	1083,0	1086,9	1088,4	1091,2	1093,9
	2021	1091,9											
poprzedni miesiąc=100	2020	100,5	99,9	99,6	97,8	99,2	101,0	100,5	100,6	100,4	100,1	100,3	100,3
	2021	99,8											
analogiczny miesiąc poprzedniego roku=100	2020	101,5	101,9	101,3	99,0	98,3	99,3	99,4	99,8	100,4	100,3	100,1	99,9
	2021	99,3											
Przeciętne miesięczne wynagrodzenia brutto w sektorze przedsiębiorstw ^a (w zł)	2020	6669,32	6645,97	7216,13	6759,21	6465,54	6506,31	6626,68	6540,32	6555,49	6891,68	6608,42	7056,38
	2021	6948,56											
poprzedni miesiąc=100	2020	98,6	99,6	108,6	93,7	95,7	100,6	101,9	98,7	100,2	105,1	95,9	106,8
	2021	98,5											
analogiczny miesiąc poprzedniego roku=100	2020	106,3	105,9	105,9	96,7	101,5	101,4	103,7	102,8	103,4	103,1	102,4	104,3
	2021	104,2											
Mieszkania oddane do użytkowania (od początku roku)	2020	955	2611	4080	5669	7130	8958	12286	13646	16953	19040	21047	23822
	2021	2314											
analogiczny okres poprzedniego roku=100	2020	58,6	73,0	84,9	88,6	88,5	95,2	110,5	102,0	111,8	110,6	105,4	110,3
	2021	242,3											
Produkcja sprzedana przemysłu ^a (w cenach stałych):													
	2020	101,8	108,4	108,5	94,9	106,1	119,4	110,2	106,4	112,3	102,2	97,0	108,1
analogiczny miesiąc poprzedniego roku=100	2021	99,0											

a W przedsiębiorstwach, w których liczba pracujących przekracza 9 osób.

Tablica 1. Wybrane dane o Warszawie (dok.)

WYSZCZEGÓLNIENIE		I	II	III	IV	V	VI	VII	VIII	IX	X	XI	XII
Produkcja budowlano-montażowa ^a (w cenach bieżących):													
poprzedni miesiąc=100	2020	47,8	127,0	114,1	93,3	107,4	107,5	91,7	102,1	113,3	96,7	107,4	131,7
	2021	39,2											
analogiczny miesiąc poprzedniego roku=100	2020	98,3	85,1	80,3	82,3	79,2	81,9	66,4	62,4	86,6	81,3	92,0	108,2
	2021	88,7											
Sprzedaż detaliczna towarów ^a (w cenach bieżących):													
poprzedni miesiąc=100	2020	72,2	94,9	89,5	86,1	131,1	110,7	104,2	98,5	97,2	102,1	96,8	127,4
	2021	65,8											
analogiczny miesiąc poprzedniego roku=100	2020	105,5	107,9	81,5	68,1	90,8	96,7	100,8	101,5	100,4	97,6	90,5	96,3
	2021	87,8											
Wskaźnik rentowności obrotu w przedsiębiorstwach ^b :													
brutto (w %)	2020	.	.	3,0	.	.	5,8	.	.	5,7	.	.	.
	2021	.											
netto (w %)	2020	.	.	2,1	.	.	4,6	.	.	4,6	.	.	.
	2021	.											
Podmioty gospodarki narodowej ^c (stan w końcu okresu)	2020	457998	459714	461238	462115	463276	464637	466492	468221	470229	472215	473552	475287
w tym spółki handlowe	2020	136910	137971	138794	139439	139992	140588	141390	142226	143077	143782	144567	145501
	2021	145941											
w tym z udziałem kapitału zagranicznego	2020	27025	27168	27285	27436	27526	27563	27635	27752	27859	27940	28058	28236
	2021	28207											

a W przedsiębiorstwach, w których liczba pracujących przekracza 9 osób. b W których liczba pracujących przekracza 49 osób, bez przedsiębiorstw rolnictwa, leśnictwa, łowiectwa i rybactwa oraz działalności finansowej i ubezpieczeniowej; dane prezentowane są narastająco. c W rejestrze REGON, bez osób prowadzących gospodarstwa indywidualne w rolnictwie.

U w a g a. W tablicy zastosowano następujące znaki umowne: (.) zupełny brak informacji albo brak informacji wiarygodnych, znak * oznacza, że dane zostały zmienione w stosunku do wcześniej opublikowanych.

Opracowanie merytoryczne:
Urząd Statystyczny w Warszawie
Dyrektor Zofia Kozłowska
Tel.: 22 464 23 15

Rozpowszechnianie:
Centrum Informacji Statystycznej
Marcin Kałuski
Tel.: 22 464 20 91
e-mail: m.kaluski@stat.gov.pl

Obsługa mediów

Tel.: 22 464 20 91

e-mail: m.kaluski@stat.gov.pl



warszawa.stat.gov.pl



@Warszawa_STAT

Powiązane opracowania

[Komunikaty i biuletyny](#)

Temat dostępny w bazach danych

[Bank Danych Lokalnych → Rynek pracy](#)

Ważniejsze pojęcia dostępne w słowniku

[Bezrobotni zarejestrowani](#)

[Stopa bezrobocia rejestrowanego](#)

[Przeciętne zatrudnienie](#)

[Przeciętne miesięczne wynagrodzenie brutto](#)

[Mieszkania oddane do użytkowania](#)

[Wskaźnik rentowności obrotu brutto](#)

[Wskaźnik rentowności obrotu netto](#)

